

**ТЕРНОПІЛЬСЬКА ОБЛАСНА ДЕРЖАВНА АДМІНІСТРАЦІЯ  
ДЕПАРТАМЕНТ ОХОРОНИ ЗДОРОВ'Я**

**ОСНОВНІ ПОКАЗНИКИ  
СТАНУ ЗДОРОВ'Я НАСЕЛЕННЯ  
ТА РЕСУРСІВ ОХОРОНИ ЗДОРОВ'Я  
ТЕРНОПІЛЬСЬКОЇ ОБЛАСТІ**

**ТЕРНОПІЛЬ - 2014**

**Довідник підготовлено працівниками КУТОР**  
**«Інформаційно-аналітичний центр медичної статистики»**

**Головний редактор**

**Р.Я.Мостовий**

**Відповідальні редактори**

**Л.З. Чайковська**

**В.В. Овчарук**

**В.Т. Юровський**

**Відповідальний за випуск**

**М.В. Кучарський**

## ЗМІСТ

|  |     |
|--|-----|
| <b>Зміст</b>   | 3-5 |
| <b>Розділ I.</b>   |     |
| <b>Демографічна ситуація в області</b>   | 6   |
| Територія і кількість постійного населення.....  | 7   |
| Чисельність постійного населення на 1 січня 2013 року.....   | 8   |
| Динаміка чисельності постійного населення (діаграма).....  | 9   |
| Демографічна ситуація 2006-2013 рр.....  | 10  |
| Демографічні показники за 2000-2013 рр.....  | 11  |
| Демографічні показники 2013 р.....   | 12  |
| Демографічні показники 2012– 2013р.....  | 13  |
| Народжуваність (картограма).....   | 14  |
| Природній приріст (діаграма).....  | 15  |
| Кількість померлого населення області 1995-2013 рр.....  | 16  |
| Абсолютне число померлих по причинах смерті за 2012-2013 рр.....   | 17  |
| Рівень смертності населення по причинах смерті за 2012-2013 рр.....  | 18  |
| <b>Розділ II</b>   |     |
| <b>Основні тенденції захворюваності населення області</b>  | 19  |
| Поширеність хвороб та захворюваність серед всього населення за 2012-2013рр   | 20  |
| Поширеність хвороб та захворюваність серед дорослих за 2012-2013рр.....  | 21  |
| Поширеність хвороб та захворюваність серед населення працездатного віку за 2012 - 2013 рр.....                           | 22  |
| Захворювання системи кровообігу за 2012-2013 рр.....   | 23  |
| Захворюваність на хвороби системи кровообігу (діаграма).....   | 24  |
| Гострий інфаркт міокарда серед дорослого населення за 2012 - 2013 рр.....  | 25  |
| Цереброваскулярні хвороби серед дорослого населення за 2012-2013 рр ...  | 26  |
| Інсульти серед дорослого населення за 2012- 2013 рр.....   | 27  |
| Цукровий діабет серед дорослого населення за 2012 – 2013 рр.....   | 28  |
| Цукровий діабет (інсулінозалежні) за 2012-2013 рр.....   | 29  |
| Захворюваність на злоякісні новоутворення.....   | 30  |
| Захворюваність на злоякісні новоутворення (запущеність).....   | 31  |
| Захворювання населення на злоякісні новоутворення (діаграма).....  | 32  |
| Підсумки виконання показників моделей кінцевих результатів по онкологічній службі Тернопільської області за 2013рік..... | 33  |
| Захворюваність на активний туберкульоз.....  | 34  |
| Захворюваність на туберкульоз (деструктивні форми).....  | 35  |
| Захворюваність на активний туберкульоз (сільські жителі).....  | 36  |
| Захворюваність на туберкульоз (деструктивні форми, сільські жителі).....   | 37  |
| Захворюваність на активний туберкульоз (міські жителі ).....   | 38  |
| Захворюваність на туберкульоз (картограма).....  | 39  |
| Захворюваність на туберкульоз (бацилярні форми) за 2012-2013 рр.....   | 40  |
| Профілактичні огляди населення на туберкульоз за 2012-2013 рр.....   | 41  |
| Захворюваність на травми та отруєння серед дорослого населення (діаграма)..  | 42  |
| Загальна інфекційна захворюваність.....  | 43  |

|  |         |
|--|---------|
| Інфекційна захворюваність без грипу і ГРВІ.....  | 44      |
| Захворюваність на сифіліс за 2012 – 2013рр.....  | 45      |
| Захворюваність на гонорею 2012-2013рр.....   | 46      |
| Рейтингова оцінка діяльності дерматовенерологічної служби та суміжних спеціалістів по лікуванню і профілактиці шкірних та венеричних хвороб у 2013 році..... | 47      |
| Аналіз обстеження на ВІЛ – інфекцію за 2012 - 2013 рр .....  | 48      |
| Стан захворюваності на ВІЛ – інфекцію/СНІД за 2012 -2013 рр.....   | 49      |
| Захворюваність на хронічні алкогольні синдроми (алкоголізм).....   | 50      |
| Захворюваність на гострі алкогольні синдроми (алкогольні психози).....   | 51      |
| Захворюваність на наркоманію і токсикоманію.....   | 52      |
| Рівень первинного виходу на інвалідність на 10 тис. дорослого населення за 2012-2013 рр.....   | 53      |
| Рівень первинного виходу на інвалідність на 10 тис. працездатного населення за 2012-2013 рр.....   | 54      |
| Робота швидкої медичної допомоги за 2013 рік .....   | 55      |
| Служба крові, виконання за 2013 р... ..  | 56      |
| <b>Розділ III</b>  |         |
| <b>Мережа закладів охорони здоров'я, медичні кадри</b>   | 57      |
| Ресурси охорони здоров'я та їх використання.....   | 58      |
| Лікарські кадри(без зубних), середній медичний персонал.....   | 59      |
| Кількість лікарів і середнього медперсоналу в закладах охорони здоров'я  | 60      |
| Ліжковий фонд (діаграма).....  | 61      |
| Забезпеченість лікарняними ліжками за 2012-2013 рр.....  | 62      |
| Використання ліжкового фонду за 2012-2013 рр.....  | 63-65   |
| Кількість хворих, що поступили до лікарняних закладів (діаграма).....  | 66      |
| Госпіталізація (діаграма).....   | 67      |
| Післяопераційна летальність .....  | 68      |
| Ургентна хірургія за 2013 р.....   | 69 – 77 |
| Денні стаціонари за 2012-2013 рр (на 10 тис. населення).....   | 78      |
| Використання ліжкового фонду денних стаціонарів за 2012-2013 рр.....   | 79      |
| Кількість пролікованих хворих у денних стаціонарах (діаграма).....   | 80      |
| Стаціонари вдома за 2012-2013 рр (на 10 тис. населення).....   | 81      |
| Використання стаціонарів вдома за 2012-2013 рр.....  | 82      |
| Кількість пролікованих хворих у стаціонарах вдома (діаграма).....  | 83      |
| Загальна кількість лікарських відвідувань в амбулаторно-поліклінічні заклади (діаграма).....   | 84      |
| Відвідування на 1 жителя за 2012-2013 рр.....  | 85      |
| Амбулаторії загальної практики – сімейної медицини за 2012 -2013 рр.....   | 86      |
| <b>Розділ IV</b>   |         |
| <b>Медична допомога вагітним і породіллям, жінкам та дітям</b>   | 87      |
| Чисельність дитячого населення на 01.01.2013 р.....  | 88      |
| Чисельність жіночого населення (фертильний вік) на 01.01.2013 р.....   | 89      |
| Кількість померлих дітей віком до 1 року за 1990 – 2013 рр.....  | 90      |

|  |     |
|--|-----|
| Кількість померлих дітей віком до 1 року в 1997-2013 рр (діаграма).....  | 91  |
| Дитяча смертність за 2012 - 2013 рр.....   | 92  |
| Смертність дітей віком до 1 року за причинами смерті в 2012 - 2013 рр (діаграма).....  | 93  |
| Перинатальна смертність за 2012-2013 рр.....   | 94  |
| Рання неонатальна смертність за 2012-2013 рр.....  | 95  |
| Неонатальна смертність за 2012-2013 рр.....  | 96  |
| Постнеонатальна смертність за 2012-2013 рр.....  | 97  |
| Смертність дітей 1-2 років життя за 2012-2013 рр.....  | 98  |
| Обстеження на фенілкетонурию за 2013 рік.....  | 99  |
| Захворюваність новонароджених за 2012-2013 рр.....   | 100 |
| Поширеність хвороб та захворюваність по окремих нозологіях серед дітей (на 100 тис відповідного населення ) за 2012 - 2013 рр..... | 101 |
| Поширеність хвороб та захворюваність серед дітей за 2012-2013 рр.....  | 102 |
| Своєчасність проведення первинного вакцинального комплексу дітям до 1 року за 2012 - 2013 рр.....                                  | 103 |
| Специфічна профілактика (БЦЖ щеплення) за 2013 рік.....  | 104 |
| Охоплення туберкулінодіагностикою дитячого населення ( на 1000 дітей, що підлягають туберкулінодіагностиці).....                   | 105 |
| Захворюваність на активний туберкульоз (діти ).....  | 106 |
| Захворюваність на туберкульоз (сільські жителі, діти).....   | 107 |
| Всього пологів за 2012-2013 рр.....  | 108 |
| Патологічні пологи за 2012 - 2013 рр.....  | 109 |
| Пологова травма за 2012 - 2013 рр.....   | 110 |
| Частота абортів на 100 пологів, пологи і аборти в стаціонарі.....  | 111 |
| Кесарські розтини на 100 пологів за 2012- 2013 рр.....   | 112 |
| Онкопрофогляди за 2005-2013 рр.....  | 113 |
| Питома вага виявлення раку молочної залози III-IV стадії серед вперше виявлених за 2012-2013 рр.....                               | 114 |
| Питома вага виявлення раку шийки матки III-IV стадії серед вперше виявлених за 2012-2013 рр.....                                   | 115 |
| Рівень первинної інвалідності дитячого населення (вік 0-17 років).....   | 116 |
| <b>Розділ V</b>  |     |
| <b>Фінансування охорони здоров'я</b>   | 117 |
| Фінансування закладів охорони здоров'я за 2013 рік.....  | 118 |
| Фінансування закладів охорони здоров'я за 2012-2013 рр.....  | 119 |
| Бюджетне фінансування на 1 жителя.....   | 120 |
| Бюджетне фінансування на 1 жителя (картограма).....  | 121 |
| Вартість ліжко-дня на медикаменти за 2012-2013 рр.....   | 122 |
| Вартість ліжко-дня на харчування за 2012-2013 рр.....  | 123 |
| Надходження позабюджетних коштів в розрахунку на одного жителя.....  | 124 |
| Надходження коштів на придбання пільгових медикаментів за 2012-2013 рр..   | 125 |
| Надходження коштів на пільгове зубне протезування за 2012-2013рр.....  | 126 |
| Для нотаток.....   | 127 |

## **Розділ І**

### **Демографічна ситуація в області**

## Територія і кількість постійного населення

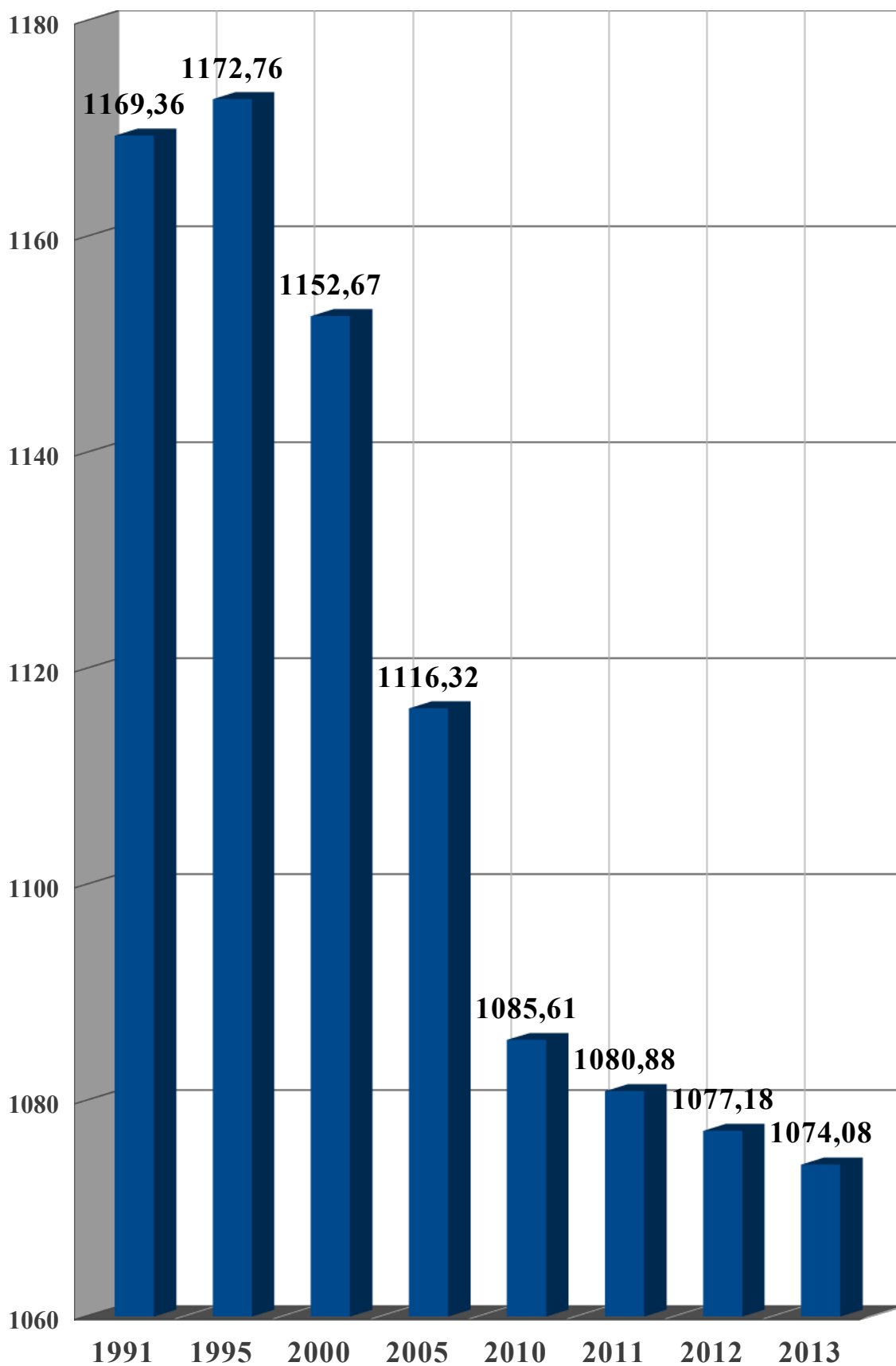
| Найменування адміністративної території | Територія (кв.км.) | Кількість населення (тис. осіб) | У тому числі |          | Відсоток сільського населення | Щільність населення (осіб на 1 кв.км.) |
|---|--------------------|---------------------------------|--------------|----------|-------------------------------|--|
|   |                    |                                 | міське       | сільське |                               |  |
| Бережанський                            | 661                | 41441                           | 17715        | 23726    | 57,3                          | 62,7                                   |
| Борщівський                             | 1006               | 68905                           | 19080        | 49825    | 72,3                          | 68,5                                   |
| Бучацький                               | 802                | 64158                           | 14992        | 49166    | 76,6                          | 80,0                                   |
| Гусятинський                            | 1016               | 61970                           | 22675        | 39295    | 63,4                          | 61,0                                   |
| Заліщицький                             | 684                | 47612                           | 12346        | 35266    | 74,1                          | 69,5                                   |
| Збаразький                              | 863                | 58582                           | 17214        | 41368    | 70,6                          | 67,9                                   |
| Зборівський                             | 978                | 43212                           | 9534         | 33678    | 77,9                          | 44,2                                   |
| Козівський                              | 694                | 38966                           | 11043        | 27923    | 71,7                          | 56,1                                   |
| Кременецький                            | 918                | 69088                           | 29211        | 39877    | 57,7                          | 75,3                                   |
| Лановецький                             | 632                | 30244                           | 8621         | 21623    | 71,5                          | 47,9                                   |
| Монастирський                           | 558                | 29738                           | 9500         | 20238    | 68,1                          | 53,3                                   |
| Підволочиський                          | 837                | 43459                           | 12100        | 31359    | 72,2                          | 51,9                                   |
| Підгаєцький                             | 496                | 19407                           | 2790         | 16617    | 85,6                          | 37,1                                   |
| Теребовлянський                         | 1130               | 66560                           | 19006        | 47554    | 71,4                          | 58,9                                   |
| Тернопільський                          | 749                | 65222                           | 10997        | 54225    | 83,1                          | 87,1                                   |
| Чортківський                            | 903                | 75884                           | 32839        | 43045    | 56,7                          | 84,0                                   |
| Шумський                                | 838                | 33992                           | 5254         | 28738    | 84,5                          | 40,6                                   |
| м. Тернопіль                            | 59                 | 215636                          | 215636       | -        | -                             | 3654,8                                 |
| По області                              | 13824              | 1074076                         | 470553       | 603523   | 56,2                          | 77,7                                   |

**Чисельність постійного населення  
на 1 січня 2013 року**

| <b>Найменування адміністративної території</b> | <b>Всього</b>  | <b>Дорослі (18 і старше)</b> | <b>Підлітки (15-17)</b> | <b>Діти (0-14)</b> | <b>Місто</b>  | <b>Село</b>   |
|--|----------------|------------------------------|-------------------------|--------------------|---------------|---------------|
| <b>Бережанський</b>                            | <b>41441</b>   | <b>33777</b>                 | <b>1550</b>             | <b>6114</b>        | <b>17715</b>  | <b>23726</b>  |
| <b>Борщівський</b>                             | <b>68905</b>   | <b>56520</b>                 | <b>2269</b>             | <b>10116</b>       | <b>19080</b>  | <b>49825</b>  |
| <b>Бучацький</b>                               | <b>64158</b>   | <b>49417</b>                 | <b>2615</b>             | <b>12126</b>       | <b>14992</b>  | <b>49166</b>  |
| <b>Гусятинський</b>                            | <b>61970</b>   | <b>50458</b>                 | <b>2032</b>             | <b>9480</b>        | <b>22675</b>  | <b>39295</b>  |
| <b>Заліщицький</b>                             | <b>47612</b>   | <b>38803</b>                 | <b>1768</b>             | <b>7041</b>        | <b>12346</b>  | <b>35266</b>  |
| <b>Збаразький</b>                              | <b>58582</b>   | <b>47616</b>                 | <b>2070</b>             | <b>8896</b>        | <b>17214</b>  | <b>41368</b>  |
| <b>Зборівський</b>                             | <b>43212</b>   | <b>34682</b>                 | <b>1650</b>             | <b>6880</b>        | <b>9534</b>   | <b>33678</b>  |
| <b>Козівський</b>                              | <b>38966</b>   | <b>32242</b>                 | <b>1432</b>             | <b>5292</b>        | <b>11043</b>  | <b>27923</b>  |
| <b>Кременецький</b>                            | <b>69088</b>   | <b>53642</b>                 | <b>2817</b>             | <b>12629</b>       | <b>29211</b>  | <b>39877</b>  |
| <b>Лановецький</b>                             | <b>30244</b>   | <b>24442</b>                 | <b>1070</b>             | <b>4732</b>        | <b>8621</b>   | <b>21623</b>  |
| <b>Монастирський</b>                           | <b>29738</b>   | <b>24466</b>                 | <b>1091</b>             | <b>4181</b>        | <b>9500</b>   | <b>20238</b>  |
| <b>Підволочиський</b>                          | <b>43459</b>   | <b>35272</b>                 | <b>1552</b>             | <b>6635</b>        | <b>12100</b>  | <b>31359</b>  |
| <b>Підгаєцький</b>                             | <b>19407</b>   | <b>15498</b>                 | <b>787</b>              | <b>3122</b>        | <b>2790</b>   | <b>16617</b>  |
| <b>Теребовлянський</b>                         | <b>66560</b>   | <b>53809</b>                 | <b>2500</b>             | <b>10251</b>       | <b>19006</b>  | <b>47554</b>  |
| <b>Тернопільський</b>                          | <b>65222</b>   | <b>53405</b>                 | <b>2278</b>             | <b>9539</b>        | <b>10997</b>  | <b>54225</b>  |
| <b>Чортківський</b>                            | <b>75884</b>   | <b>62120</b>                 | <b>3138</b>             | <b>10626</b>       | <b>32839</b>  | <b>43045</b>  |
| <b>Шумський</b>                                | <b>33992</b>   | <b>26658</b>                 | <b>1213</b>             | <b>6121</b>        | <b>5254</b>   | <b>28738</b>  |
| <b>По районах</b>                              | <b>858440</b>  | <b>692827</b>                | <b>31832</b>            | <b>133781</b>      | <b>254917</b> | <b>603523</b> |
| <b>м. Тернопіль</b>                            | <b>215636</b>  | <b>174500</b>                | <b>6668</b>             | <b>34468</b>       | <b>215636</b> | <b>-</b>      |
| <b>По області</b>                              | <b>1074076</b> | <b>867327</b>                | <b>38500</b>            | <b>168249</b>      | <b>470553</b> | <b>603523</b> |



Динаміка чисельності постійного населення  
(тис. осіб)



**Демографічна ситуація  
Тернопільської області**

**2006**

**Народилось .....11623**  
**Померло.....16557**  
**Природне скорочення.....4934**

**2007**

**Народилось .....11431**  
**Померло.....16473**  
**Природне скорочення.....5042**

**2008**

**Народилось .....12388**  
**Померло.....16200**  
**Природне скорочення.....3812**

**2009**

**Народилось .....12404**  
**Померло.....15652**  
**Природне скорочення.....3248**

**2010**

**Народилось .....11877**  
**Померло.....15616**  
**Природне скорочення.....3739**

**2011**

**Народилось .....11964**  
**Померло.....14829**  
**Природне скорочення.....2865**

**2012**

**Народилось .....12202**  
**Померло.....14838**  
**Природне скорочення.....2636**

**2013**

**Народилось.....11807**  
**Померло.....14682**  
**Природне скорочення.....2875**

## Демографічні показники

| Найменування адміністративної території | Народжуваність  |       |       |       |       |       |       |               |      |      |      |      |      |      | Смертність      |       |       |       |       |       |               |      |      |      |      |      | Природний приріст |      |      |      |       |      |      |      |      |
|---|-----------------|-------|-------|-------|-------|-------|-------|---------------|------|------|------|------|------|------|-----------------|-------|-------|-------|-------|-------|---------------|------|------|------|------|------|-------------------|------|------|------|-------|------|------|------|------|
|   | абсолютне число |       |       |       |       |       |       | на 1 тис.нас. |      |      |      |      |      |      | абсолютне число |       |       |       |       |       | на 1 тис.нас. |      |      |      |      |      |                   |      |      |      |       |      |      |      |      |
|   | 2000            | 2004  | 2006  | 2008  | 2010  | 2012  | 2013  | 2000          | 2004 | 2006 | 2008 | 2010 | 2012 | 2013 | 2000            | 2004  | 2006  | 2008  | 2010  | 2012  | 2013          | 2000 | 2004 | 2006 | 2008 | 2010 | 2012              | 2013 | 2000 | 2004 | 2006  | 2008 | 2010 | 2012 | 2013 |
| Тернопільська                           | 10623           | 11094 | 11623 | 12388 | 11877 | 12202 | 11807 | 9,2           | 9,9  | 10,5 | 11,3 | 10,9 | 11,3 | 11,0 | 15721           | 16180 | 16557 | 16200 | 15616 | 14838 | 14682         | 13,6 | 14,4 | 14,9 | 14,8 | 14,4 | 13,8              | 13,7 | -4,4 | -4,5 | -4,4  | -3,5 | -3,5 | -2,5 | -2,7 |
| м. Тернопіль                            | 2055            | 2571  | 2676  | 2834  | 2589  | 2594  | 2555  | 8,8           | 11,6 | 12,3 | 13,1 | 12,0 | 12,0 | 11,8 | 1608            | 1737  | 1813  | 1758  | 1755  | 1758  | 1701          | 6,9  | 7,8  | 8,3  | 8,1  | 8,1  | 8,1               | 7,9  | 1,9  | +3,8 | +4,2  | +5,0 | +3,9 | +3,9 | +3,9 |
| Бережанський                            | 393             | 414   | 429   | 399   | 419   | 433   | 439   | 8,7           | 9,4  | 9,8  | 9,2  | 9,9  | 10,4 | 10,6 | 703             | 705   | 749   | 768   | 690   | 653   | 601           | 15,6 | 16,0 | 17,1 | 17,8 | 16,3 | 15,6              | 14,5 | -6,9 | -6,6 | -7,3  | -8,6 | -6,4 | -5,2 | -3,9 |
| Борщівський                             | 704             | 684   | 682   | 708   | 677   | 729   | 636   | 9,3           | 9,2  | 9,4  | 9,9  | 9,6  | 10,5 | 9,2  | 1143            | 1183  | 1209  | 1205  | 1181  | 1096  | 1027          | 15,0 | 16,0 | 16,6 | 16,8 | 16,8 | 15,8              | 14,9 | -5,7 | -6,8 | -7,2  | -6,9 | -7,2 | -5,3 | -5,7 |
| Бучацький                               | 810             | 773   | 831   | 909   | 884   | 871   | 844   | 12,1          | 11,9 | 12,9 | 14,2 | 13,8 | 13,6 | 13,2 | 859             | 887   | 898   | 880   | 891   | 841   | 827           | 12,9 | 13,7 | 13,9 | 13,7 | 13,9 | 13,1              | 12,9 | -0,8 | -1,8 | -1,1  | +0,5 | -0,1 | +0,5 | 0,3  |
| Гусятинський                            | 661             | 596   | 637   | 703   | 586   | 729   | 651   | 9,9           | 9,1  | 9,8  | 11,0 | 9,3  | 11,7 | 10,5 | 1005            | 1067  | 1053  | 1061  | 975   | 962   | 967           | 15,1 | 16,1 | 16,2 | 16,6 | 15,5 | 15,4              | 15,6 | -5,2 | -7,0 | -6,5  | -5,6 | -6,2 | -3,7 | -5,1 |
| Заліщицький                             | 492             | 467   | 469   | 494   | 462   | 485   | 447   | 9,2           | 9,0  | 9,3  | 9,0  | 9,5  | 10,1 | 9,4  | 815             | 716   | 839   | 817   | 752   | 696   | 743           | 15,2 | 13,8 | 16,5 | 16,4 | 15,4 | 14,5              | 15,6 | -6,0 | -4,8 | -7,3  | -6,5 | -5,9 | -4,4 | -6,2 |
| Збаразький                              | 554             | 536   | 567   | 632   | 651   | 641   | 621   | 9,2           | 8,9  | 9,5  | 10,7 | 11,0 | 10,9 | 10,6 | 943             | 907   | 981   | 928   | 910   | 857   | 866           | 15,7 | 15,1 | 16,4 | 15,6 | 15,4 | 14,6              | 14,8 | -6,5 | -6,2 | -6,9  | -4,9 | -4,4 | -3,7 | -4,2 |
| Зборівський                             | 470             | 397   | 459   | 460   | 474   | 538   | 474   | 10,0          | 8,6  | 10,0 | 10,2 | 10,7 | 12,4 | 11,0 | 795             | 793   | 776   | 810   | 824   | 708   | 685           | 16,8 | 17,1 | 16,9 | 17,9 | 18,6 | 16,3              | 15,9 | -6,8 | -8,5 | -7,1  | -7,7 | -7,9 | -3,9 | -4,9 |
| Козівський                              | 336             | 347   | 385   | 353   | 350   | 340   | 350   | 8,2           | 8,4  | 9,4  | 8,7  | 8,8  | 8,6  | 9,0  | 609             | 665   | 705   | 677   | 650   | 649   | 663           | 14,8 | 16,0 | 17,1 | 16,7 | 16,3 | 16,5              | 17,0 | -6,6 | -7,6 | -7,8  | -8,0 | -7,5 | -7,9 | -8,0 |
| Кременецький                            | 761             | 818   | 881   | 953   | 956   | 986   | 994   | 10,1          | 11,4 | 12,4 | 13,6 | 13,8 | 14,3 | 14,4 | 1123            | 1177  | 1222  | 1122  | 1081  | 1071  | 1035          | 14,9 | 16,3 | 17,2 | 16,0 | 15,6 | 15,5              | 15,0 | -4,8 | -4,9 | -4,8  | -2,4 | -1,8 | -1,2 | -0,6 |
| Лановецький                             | 325             | 319   | 318   | 371   | 327   | 362   | 327   | 10,0          | 9,8  | 9,9  | 11,8 | 10,6 | 11,9 | 10,8 | 569             | 618   | 635   | 579   | 566   | 494   | 482           | 17,5 | 18,9 | 19,8 | 18,4 | 18,3 | 16,2              | 15,9 | -7,5 | -9,1 | -10,0 | -6,6 | -7,7 | -4,3 | -5,1 |
| Монастирський                           | 310             | 304   | 312   | 285   | 278   | 280   | 260   | 8,8           | 9,1  | 9,6  | 9,0  | 9,0  | 9,3  | 8,8  | 570             | 618   | 585   | 583   | 560   | 499   | 542           | 16,2 | 18,4 | 17,9 | 18,4 | 18,1 | 16,6              | 18,2 | -7,4 | -9,3 | -8,5  | -9,4 | -9,1 | -7,3 | -9,4 |
| Підволочиський                          | 404             | 418   | 423   | 456   | 437   | 428   | 424   | 8,7           | 9,2  | 9,4  | 10,3 | 9,9  | 9,8  | 9,8  | 771             | 775   | 792   | 780   | 777   | 684   | 653           | 16,7 | 17,0 | 17,6 | 17,5 | 17,7 | 15,7              | 15,0 | -8   | -7,8 | -8,2  | -7,2 | -7,8 | -5,9 | -5,2 |
| Підгасцький                             | 231             | 213   | 211   | 204   | 215   | 197   | 207   | 9,9           | 9,6  | 9,8  | 9,8  | 10,7 | 10,0 | 10,7 | 378             | 415   | 391   | 387   | 363   | 358   | 365           | 16,3 | 18,7 | 18,2 | 18,6 | 18,0 | 18,2              | 18,8 | -6,4 | -9,1 | -8,3  | -8,8 | -7,3 | -8,2 | -8,1 |
| Теребовлянський                         | 631             | 601   | 564   | 713   | 661   | 691   | 659   | 8,8           | 8,7  | 8,2  | 10,5 | 9,8  | 10,3 | 9,9  | 1174            | 1199  | 1134  | 1159  | 1039  | 1096  | 1039          | 16,4 | 17,2 | 16,5 | 17,1 | 15,4 | 16,4              | 15,6 | -7,6 | -8,5 | -8,3  | -6,6 | -5,6 | -6,1 | -5,7 |
| Тернопільський                          | 429             | 557   | 587   | 676   | 719   | 750   | 754   | 7,1           | 9,1  | 9,4  | 10,7 | 11,2 | 11,6 | 11,6 | 889             | 960   | 940   | 851   | 901   | 822   | 832           | 14,6 | 15,6 | 15,1 | 13,5 | 14,1 | 12,7              | 12,8 | -7,5 | -6,5 | -5,9  | -2,8 | -2,9 | -1,1 | -1,2 |
| Чортківський                            | 673             | 698   | 783   | 794   | 760   | 734   | 785   | 8,2           | 8,7  | 9,9  | 10,3 | 9,9  | 9,6  | 10,4 | 1173            | 1168  | 1251  | 1214  | 1165  | 1081  | 1115          | 14,3 | 14,6 | 15,9 | 15,7 | 15,2 | 14,2              | 14,7 | -6,1 | -5,9 | -6,0  | -5,4 | -5,3 | -4,6 | -4,3 |
| Шумський                                | 383             | 381   | 409   | 444   | 432   | 414   | 380   | 10,6          | 10,6 | 11,6 | 12,7 | 12,6 | 12,1 | 11,2 | 594             | 595   | 584   | 621   | 536   | 513   | 539           | 16,5 | 16,6 | 16,5 | 17,8 | 15,6 | 15,0              | 15,9 | -5,9 | -6,0 | -5,0  | -5,1 | -3,0 | -2,9 | -4,7 |

**Демографічні показники  
за 2013 р.**

| №<br>п/п | Найменування<br>адміністративної<br>території | Народжуваність     |                      | Смертність         |                      | Природний приріст  |                      |
|----------|---|--------------------|----------------------|--------------------|----------------------|--------------------|----------------------|
|          |   | Абсолютні<br>числа | На 1000<br>населення | Абсолютні<br>числа | На 1000<br>населення | Абсолютні<br>числа | На 1000<br>населення |
| 1        | Бережанський                                  | 439                | 10,6                 | 601                | 14,5                 | - 162              | - 3,9                |
| 2        | Борщівський                                   | 636                | 9,2                  | 1027               | 14,9                 | - 391              | - 5,7                |
| 3        | Бучацький                                     | 844                | 13,2                 | 827                | 12,9                 | 17                 | +0,3                 |
| 4        | Гусятинський                                  | 651                | 10,5                 | 967                | 15,6                 | - 316              | - 5,1                |
| 5        | Заліщицький                                   | 447                | 9,4                  | 743                | 15,6                 | - 296              | - 6,2                |
| 6        | Збаразький                                    | 621                | 10,6                 | 866                | 14,8                 | - 245              | - 4,2                |
| 7        | Зборівський                                   | 474                | 11,0                 | 685                | 15,9                 | - 211              | - 4,9                |
| 8        | Козівський                                    | 350                | 9,0                  | 663                | 17,0                 | - 313              | - 8,0                |
| 9        | Кременецький                                  | 994                | 14,4                 | 1035               | 15,0                 | - 41               | - 0,6                |
| 10       | Лановецький                                   | 327                | 10,8                 | 482                | 15,9                 | - 155              | - 5,1                |
| 11       | Монастириський                                | 260                | 8,8                  | 542                | 18,2                 | - 282              | - 9,4                |
| 12       | Підволочиський                                | 424                | 9,8                  | 653                | 15,0                 | - 229              | - 5,2                |
| 13       | Підгаєцький                                   | 207                | 10,7                 | 365                | 18,8                 | - 158              | - 8,1                |
| 14       | Теребовлянський                               | 659                | 9,9                  | 1039               | 15,6                 | - 380              | - 5,7                |
| 15       | Тернопільський                                | 754                | 11,6                 | 832                | 12,8                 | - 78               | - 1,2                |
| 16       | Чортківський                                  | 785                | 10,4                 | 1115               | 14,7                 | - 330              | - 4,3                |
| 17       | Шумський                                      | 380                | 11,2                 | 539                | 15,9                 | - 159              | - 4,7                |
|          | м. Тернопіль                                  | 2555               | 11,8                 | 1701               | 7,9                  | 854                | +3,9                 |
|          | Область                                       | 11807              | 11,0                 | 14682              | 13,7                 | - 2875             | - 2,7                |

**Демографічні показники  
за 2012 – 2013 рр.**

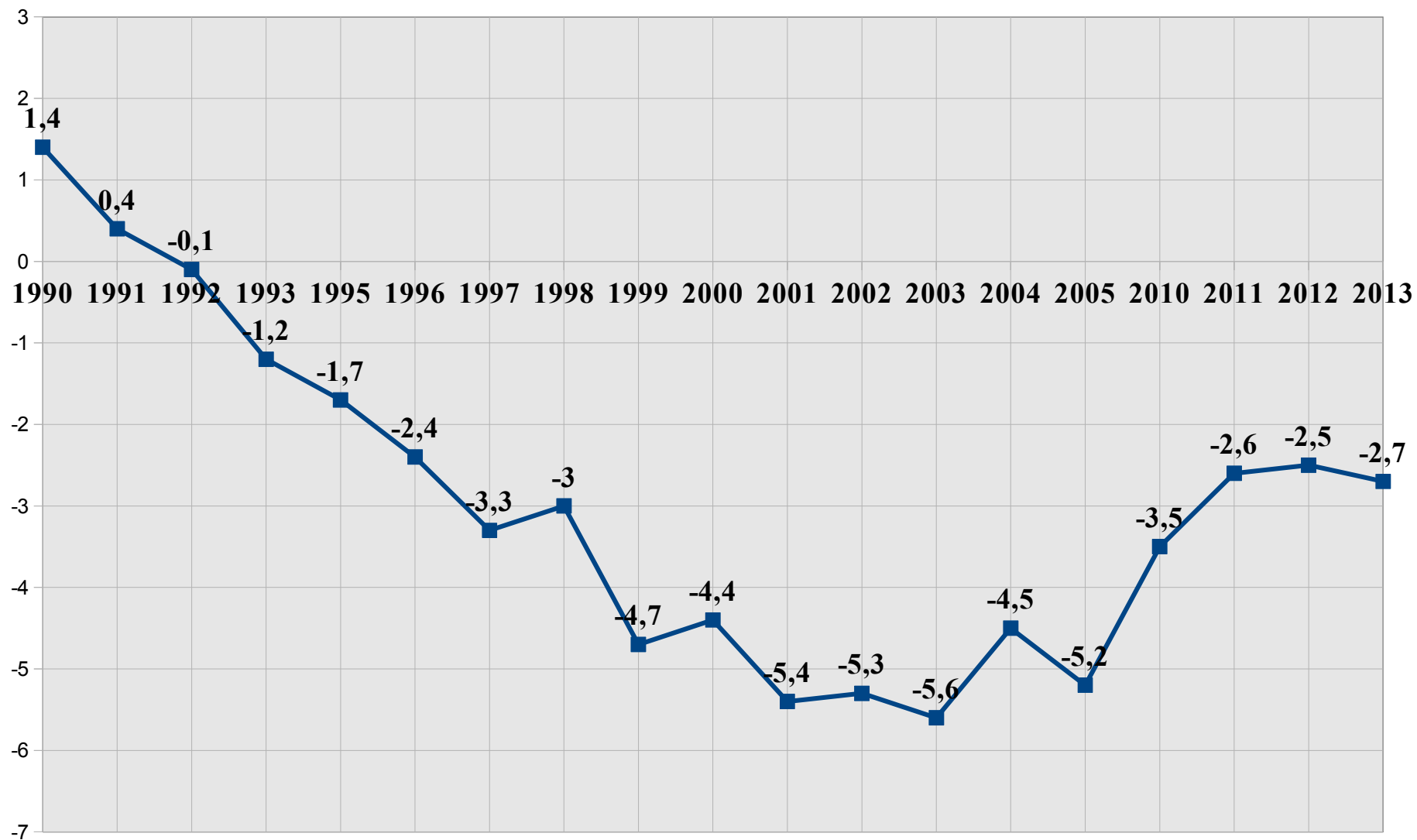
| №<br>п/п | Найменування<br>адміністративної<br>території | Народжуваність |      | Смертність |      | Природний<br>приріст |       |
|----------|---|----------------|------|------------|------|----------------------|-------|
|          |   | 2012           | 2013 | 2012       | 2013 | 2012                 | 2013  |
| 1        | Бережанський                                  | 10,4           | 10,6 | 15,6       | 14,5 | - 5,2                | - 3,9 |
| 2        | Борщівський                                   | 10,5           | 9,2  | 15,8       | 14,9 | - 5,3                | - 5,7 |
| 3        | Бучацький                                     | 13,6           | 13,2 | 13,1       | 12,9 | + 0,5                | +0,3  |
| 4        | Гусятинський                                  | 11,7           | 10,5 | 15,4       | 15,6 | - 3,7                | - 5,1 |
| 5        | Заліщицький                                   | 10,1           | 9,4  | 14,5       | 15,6 | - 4,4                | - 6,2 |
| 6        | Збаразький                                    | 10,9           | 10,6 | 14,6       | 14,8 | - 3,7                | - 4,2 |
| 7        | Зборівський                                   | 12,4           | 11,0 | 16,3       | 15,9 | - 3,9                | - 4,9 |
| 8        | Козівський                                    | 8,6            | 9,0  | 16,5       | 17,0 | - 7,9                | - 8,0 |
| 9        | Кременецький                                  | 14,3           | 14,4 | 15,5       | 15,0 | - 1,2                | - 0,6 |
| 10       | Лановецький                                   | 11,9           | 10,8 | 16,2       | 15,9 | - 4,3                | - 5,1 |
| 11       | Монастирський                                 | 9,3            | 8,8  | 16,6       | 18,2 | - 7,3                | - 9,4 |
| 12       | Підволочиський                                | 9,8            | 9,8  | 15,7       | 15,0 | - 5,9                | - 5,2 |
| 13       | Підгаєцький                                   | 10,0           | 10,7 | 18,2       | 18,8 | - 8,2                | - 8,1 |
| 14       | Теребовлянський                               | 10,3           | 9,9  | 16,4       | 15,6 | - 6,1                | - 5,7 |
| 15       | Тернопільський                                | 11,6           | 11,6 | 12,7       | 12,8 | - 1,1                | - 1,2 |
| 16       | Чортківський                                  | 9,6            | 10,4 | 14,2       | 14,7 | - 4,6                | - 4,3 |
| 17       | Шумський                                      | 12,1           | 11,2 | 15,0       | 15,9 | - 2,9                | - 4,7 |
|          | м. Тернопіль                                  | 12,0           | 11,8 | 8,1        | 7,9  | + 3,9                | +3,9  |
|          | Область                                       | 11,3           | 11,0 | 13,8       | 13,7 | - 2,5                | - 2,7 |

Народжуваність за 2013 рік



м. Тернопіль - 11,8  
Область - 11,0

**Природний приріст за 1990-2013 рр.**



## Кількість померлого населення області

| Найменування адміністративної території | 1990  | 1995  | 1999  | 2000  | 2002  | 2004  | 2006  | 2008  | 2010  | 2012  | 2013  |
|---|-------|-------|-------|-------|-------|-------|-------|-------|-------|-------|-------|
| Бережанський                            | 1101  | 781   | 757   | 703   | 684   | 705   | 749   | 768   | 690   | 653   | 601   |
| Борщівський                             | 1121  | 1243  | 1239  | 1143  | 1197  | 1183  | 1209  | 1205  | 1181  | 1096  | 1027  |
| Бучацький                               | 788   | 855   | 867   | 859   | 880   | 887   | 898   | 880   | 891   | 841   | 827   |
| Гусятинський                            | 1089  | 1061  | 1101  | 1005  | 1102  | 1062  | 1053  | 1061  | 975   | 962   | 967   |
| Заліщицький                             | 685   | 832   | 790   | 815   | 769   | 716   | 839   | 817   | 752   | 696   | 743   |
| Збаразький                              | 939   | 908   | 982   | 943   | 1021  | 907   | 981   | 928   | 910   | 857   | 866   |
| Зборівський                             | 811   | 829   | 886   | 795   | 869   | 793   | 776   | 810   | 824   | 708   | 685   |
| Козівський                              | 608   | 670   | 710   | 609   | 630   | 665   | 705   | 677   | 650   | 649   | 663   |
| Кременецький                            | 1053  | 1122  | 1173  | 1123  | 1145  | 1177  | 1222  | 1122  | 1081  | 1071  | 1035  |
| Лановецький                             | 595   | 618   | 613   | 569   | 632   | 618   | 635   | 579   | 566   | 494   | 482   |
| Монастирський                           | 555   | 574   | 583   | 570   | 601   | 618   | 585   | 583   | 560   | 499   | 542   |
| Підволочиський                          | 842   | 841   | 821   | 771   | 774   | 775   | 792   | 780   | 777   | 684   | 653   |
| Підгаєцький                             |       | 450   | 440   | 378   | 427   | 415   | 391   | 387   | 363   | 358   | 365   |
| Теребовлянський                         | 1138  | 1161  | 1235  | 1174  | 1152  | 1199  | 1134  | 1159  | 1039  | 1096  | 1039  |
| Тернопільський                          | 858   | 888   | 896   | 889   | 907   | 960   | 940   | 851   | 901   | 822   | 832   |
| Чортківський                            | 1157  | 1193  | 1209  | 1173  | 1133  | 1168  | 1251  | 1214  | 1165  | 1081  | 1115  |
| Шумський                                | 552   | 588   | 666   | 594   | 642   | 595   | 584   | 621   | 536   | 513   | 539   |
| м. Тернопіль                            | 1140  | 1508  | 1601  | 1608  | 1780  | 1737  | 1813  | 1758  | 1755  | 1758  | 1701  |
| По області                              | 15032 | 16122 | 16569 | 15721 | 16345 | 16180 | 16557 | 16200 | 15616 | 14838 | 14682 |



**Абсолютне число померлих по причинах смерті  
за 2012 - 2013 рр.**

| №<br>п/п   | Перелік причин смерті                           | По області   |              | В міських   |             | В сільських  |              |
|------------|---|--------------|--------------|-------------|-------------|--------------|--------------|
|            |   | 2012         | 2013         | 2012        | 2013        | 2012         | 2013         |
| <b>1</b>   | <b>Всього померло від всіх причин</b>           | <b>14838</b> | <b>14682</b> | <b>4669</b> | <b>4613</b> | <b>10169</b> | <b>10069</b> |
| <b>2</b>   | <b>Інфекційні і паразитарні хвороби</b>         | <b>117</b>   | <b>98</b>    | <b>49</b>   | <b>35</b>   | <b>68</b>    | <b>63</b>    |
| 2.1        | Із них: - туберкульоз всі форми                 | 85           | 71           | 32          | 23          | 53           | 48           |
| 2.2        | - менінгококова інфекція                        | -            | -            | -           | -           | -            | -            |
| 2.3        | - септицемія                                    | 3            | 2            | 2           | 1           | 1            | 1            |
| 2.4        | - вірусний гепатит                              | 2            | 4            | 2           | 2           | -            | 2            |
| <b>3</b>   | <b>Новоутвори всього</b>                        | <b>1971</b>  | <b>1870</b>  | <b>869</b>  | <b>802</b>  | <b>1102</b>  | <b>1068</b>  |
| 3.1.       | Злоякісні новоутвори                            | 1962         | 1851         | 864         | 797         | 1098         | 1054         |
| 3.1.1.     | Органів травлення                               | 616          | 659          | 291         | 294         | 325          | 365          |
| 3.1.2.     | Органів дихання                                 | 415          | 353          | 148         | 130         | 267          | 223          |
| 3.1.3      | Жіночих статевих органів                        | 159          | 160          | 71          | 72          | 88           | 88           |
| 3.1.4      | Лімфи і крові                                   | 123          | 116          | 50          | 47          | 73           | 69           |
| <b>4.</b>  | <b>Хвороби ендокринної системи</b>              | <b>74</b>    | <b>66</b>    | <b>23</b>   | <b>32</b>   | <b>51</b>    | <b>34</b>    |
| 4.1        | Із них : - цукровий діабет                      | 68           | 61           | 22          | 31          | 46           | 30           |
| <b>5</b>   | <b>Хвороби крові і кровотворних органів</b>     | <b>9</b>     | <b>1</b>     | <b>3</b>    | <b>1</b>    | <b>6</b>     | <b>-</b>     |
| <b>6</b>   | <b>Психічні розлади</b>                         | <b>83</b>    | <b>98</b>    | <b>5</b>    | <b>13</b>   | <b>78</b>    | <b>85</b>    |
| 6.1        | Із них : - алкогольні психози                   | 1            | -            | 1           | -           | -            | -            |
| 6.2        | - алкоголізм хронічний                          | 5            | -            | 1           | -           | 4            | -            |
| <b>7</b>   | <b>Хвороби нервової системи і органів чуття</b> | <b>160</b>   | <b>189</b>   | <b>52</b>   | <b>73</b>   | <b>108</b>   | <b>116</b>   |
| <b>8</b>   | <b>Хвороби системи кровообігу</b>               | <b>10362</b> | <b>10387</b> | <b>2965</b> | <b>3010</b> | <b>7397</b>  | <b>7377</b>  |
| 8.1        | - активний ревматизм                            | -            | -            | -           | -           | -            | -            |
| 8.2        | Хронічні ревматичні хвороби серця               | 27           | 24           | 12          | 11          | 15           | 13           |
| 8.3        | - гіпертонічна хвороба                          | 9            | 22           | 1           | 5           | 8            | 17           |
| 8.5        | - ІХС   | 8506         | 8631         | 2275        | 2442        | 6231         | 6189         |
| 8.6        | - гострий інфаркт міокарда                      | 196          | 231          | 102         | 135         | 94           | 96           |
| 8.7        | - цереброваскулярні хвороби                     | 1187         | 1173         | 418         | 381         | 769          | 792          |
| <b>9</b>   | <b>Хвороби органів дихання</b>                  | <b>715</b>   | <b>706</b>   | <b>137</b>  | <b>150</b>  | <b>578</b>   | <b>556</b>   |
| 9.1        | - респіраторні інфекції                         | -            | 1            | -           | 1           | -            | -            |
| 9.2        | - грип  | -            | 2            | -           | 2           | -            | -            |
| 9.3        | - пневмонія                                     | 47           | 41           | 23          | 13          | 24           | 28           |
| 9.4        | - хр-ий бронхіт, емфізема легень                | 631          | 618          | 190         | 115         | 531          | 503          |
| 9.5        | - інші неспецифічні хвороби легень              | 27           | 16           | 10          | 6           | 17           | 10           |
| <b>10.</b> | <b>Хвороби органів травлення</b>                | <b>409</b>   | <b>399</b>   | <b>211</b>  | <b>171</b>  | <b>198</b>   | <b>228</b>   |
| 10.1       | - виразкова хв. шлунку і 12 п-ї кишки           | 20           | 11           | 10          | 3           | 10           | 8            |
| 10.2       | - алкогольний цироз печінки                     | 5            | 1            | 1           | -           | 4            | 1            |
| <b>11.</b> | <b>Хвороби сечостатевої системи</b>             | <b>49</b>    | <b>55</b>    | <b>23</b>   | <b>28</b>   | <b>26</b>    | <b>27</b>    |
| 11.1       | Із них: - нефрит і нефроз                       | 14           | 39           | 7           | 19          | 7            | 20           |
| <b>12.</b> | <b>Ускладнення вагітності, пологів</b>          | <b>3</b>     | <b>-</b>     | <b>1</b>    | <b>-</b>    | <b>2</b>     | <b>-</b>     |
| <b>13.</b> | <b>Хвороби шкіри та підшкірної клітковини</b>   | <b>5</b>     | <b>2</b>     | <b>2</b>    | <b>1</b>    | <b>3</b>     | <b>1</b>     |
| <b>14.</b> | <b>Хвороби кістково – м'язової системи</b>      | <b>24</b>    | <b>11</b>    | <b>10</b>   | <b>6</b>    | <b>14</b>    | <b>5</b>     |
| <b>15.</b> | <b>Вроджені вади</b>                            | <b>52</b>    | <b>39</b>    | <b>24</b>   | <b>20</b>   | <b>28</b>    | <b>19</b>    |
| <b>16.</b> | <b>Стани перинатального періоду</b>             | <b>41</b>    | <b>45</b>    | <b>25</b>   | <b>19</b>   | <b>16</b>    | <b>26</b>    |
| <b>17.</b> | <b>Старість (без психозу)</b>                   | <b>11</b>    | <b>6</b>     | <b>-</b>    | <b>-</b>    | <b>11</b>    | <b>6</b>     |
| <b>18.</b> | <b>Смерть по невідомій причині</b>              | <b>76</b>    | <b>69</b>    | <b>30</b>   | <b>31</b>   | <b>46</b>    | <b>38</b>    |
| <b>19.</b> | <b>Нещасні випадки, отруєння, травми</b>        | <b>675</b>   | <b>646</b>   | <b>240</b>  | <b>221</b>  | <b>435</b>   | <b>425</b>   |

**Рівень смертності населення по причинах смерті  
( на 10 тис. населення ) за 2012-2013 рр.**

| №<br>п/п   | Перелік причин смерті                           | По області    |               | В міських    |              | В сільських   |               |
|------------|---|---------------|---------------|--------------|--------------|---------------|---------------|
|            |   | 2012          | 2013          | 2012         | 2013         | 2012          | 2013          |
| <b>1</b>   | <b>Всього померло від всіх причин</b>           | <b>137,75</b> | <b>136,69</b> | <b>99,29</b> | <b>98,03</b> | <b>167,54</b> | <b>166,84</b> |
| <b>2</b>   | <b>Інфекційні і паразитарні хвороби</b>         | <b>1,09</b>   | <b>0,91</b>   | <b>1,04</b>  | <b>0,74</b>  | <b>1,12</b>   | <b>1,04</b>   |
| 2.1        | Із них: - туберкульоз всі форми                 | 0,79          | 0,66          | 0,68         | 0,49         | 0,87          | 0,80          |
| 2.2        | - менінгококова інфекція                        | 0,0           | 0,00          | 0,00         | 0,00         | 0,00          | 0,00          |
| 2.3        | - септицемія                                    | 0,03          | 0,02          | 0,04         | 0,02         | 0,02          | 0,02          |
| 2.4        | - вірусний гепатит                              | 0,02          | 0,04          | 0,04         | 0,04         | 0,00          | 0,03          |
| <b>3.</b>  | <b>Новоутвори всього</b>                        | <b>18,30</b>  | <b>17,41</b>  | <b>18,48</b> | <b>17,04</b> | <b>18,16</b>  | <b>17,70</b>  |
| 3.1.       | Злоякісні новоутвори                            | 18,21         | 17,23         | 18,37        | 16,94        | 18,09         | 17,46         |
| 3.1.1.     | Органів травлення                               | 5,72          | 6,14          | 6,19         | 6,25         | 5,35          | 6,05          |
| 3.1.2.     | Органів дихання                                 | 3,85          | 3,29          | 3,15         | 2,76         | 4,40          | 3,69          |
| 3.1.3      | Жіночих статевих органів                        | 1,48          | 1,49          | 1,51         | 1,53         | 1,45          | 1,46          |
| 3.1.4      | Лімфи і крові                                   | 1,14          | 1,08          | 1,06         | 1,00         | 1,20          | 1,14          |
| <b>4.</b>  | <b>Хвороби ендокринної системи</b>              | <b>0,69</b>   | <b>0,61</b>   | <b>0,49</b>  | <b>0,68</b>  | <b>0,84</b>   | <b>0,56</b>   |
| 4.1        | Із них : - цукровий діабет                      | 0,63          | 0,57          | 0,47         | 0,66         | 0,76          | 0,50          |
| <b>5.</b>  | <b>Хвороби крові і кровотворних органів</b>     | <b>0,08</b>   | <b>0,01</b>   | <b>0,06</b>  | <b>0,02</b>  | <b>0,10</b>   | <b>0,00</b>   |
| <b>6.</b>  | <b>Психічні розлади</b>                         | <b>0,77</b>   | <b>0,91</b>   | <b>0,11</b>  | <b>0,28</b>  | <b>1,29</b>   | <b>1,41</b>   |
| 6.1        | Із них : - алкогольні психози                   | 0,01          | 0,00          | 0,02         | 0,00         | 0,00          | 0,00          |
| 6.2        | - алкоголізм хронічний                          | 0,05          | 0,00          | 0,02         | 0,00         | 0,07          | 0,00          |
| <b>7.</b>  | <b>Хвороби нервової системи і органів чуття</b> | <b>1,49</b>   | <b>1,76</b>   | <b>1,11</b>  | <b>1,55</b>  | <b>1,78</b>   | <b>1,92</b>   |
| <b>8.</b>  | <b>Хвороби системи кровообігу</b>               | <b>96,20</b>  | <b>96,71</b>  | <b>63,05</b> | <b>63,97</b> | <b>121,87</b> | <b>122,23</b> |
| 8.1        | - активний ревматизм                            | 0,00          | 0,00          | 0,00         | 0,00         | 0,00          | 0,00          |
| 8.2        | Хронічні ревматичні хвороби серця               | 0,25          | 0,22          | 0,26         | 0,23         | 0,25          | 0,22          |
| 8.3        | - гіпертонічна хвороба                          | 0,08          | 0,20          | 0,02         | 0,11         | 0,13          | 0,28          |
| 8.5        | - ІХС   | 78,97         | 80,36         | 48,38        | 51,90        | 102,66        | 102,55        |
| 8.6        | - гострий інфаркт міокарда                      | 1,82          | 2,15          | 2,17         | 2,87         | 1,55          | 1,59          |
| 8.7        | - цереброваскулярні хвороби                     | 11,02         | 10,92         | 8,89         | 8,10         | 12,67         | 13,12         |
| <b>9.</b>  | <b>Хвороби органів дихання</b>                  | <b>6,64</b>   | <b>6,57</b>   | <b>2,91</b>  | <b>3,19</b>  | <b>9,52</b>   | <b>9,21</b>   |
| 9.1        | - респіраторні інфекції                         | 0,0           | 0,01          | 0,00         | 0,02         | 0,00          | 0,00          |
| 9.2        | - грип  | 0,0           | 0,02          | 0,00         | 0,04         | 0,00          | 0,00          |
| 9.3        | - пневмонія                                     | 0,44          | 0,38          | 0,49         | 0,28         | 0,40          | 0,46          |
| 9.4        | - хр-ий бронхіт, емфізема легень                | 5,86          | 5,75          | 4,04         | 2,44         | 8,75          | 8,33          |
| 9.5        | - інші неспецифічні хвороби легень              | 0,25          | 0,15          | 0,21         | 0,13         | 0,28          | 0,17          |
| <b>10.</b> | <b>Хвороби органів травлення</b>                | <b>3,80</b>   | <b>3,71</b>   | <b>4,49</b>  | <b>3,63</b>  | <b>3,26</b>   | <b>3,78</b>   |
| 10.1       | - виразкова хв. шлунку і 12 п-ї кишки           | 0,19          | 0,10          | 0,21         | 0,06         | 0,16          | 0,13          |
| 10.2       | - алкогольний цироз печінки                     | 0,05          | 0,01          | 0,02         | 0,00         | 0,07          | 0,02          |
| <b>11.</b> | <b>Хвороби сечостатевої системи</b>             | <b>0,45</b>   | <b>0,51</b>   | <b>0,49</b>  | <b>0,60</b>  | <b>0,43</b>   | <b>0,45</b>   |
| 11.1       | Із них: - нефрит і нефроз                       | 0,13          | 0,36          | 0,15         | 0,40         | 0,12          | 0,33          |
| <b>12.</b> | <b>Ускладнення вагітності, пологів</b>          | <b>0,03</b>   | <b>0,00</b>   | <b>0,02</b>  | <b>0,00</b>  | <b>0,03</b>   | <b>0,00</b>   |
| <b>13.</b> | <b>Хвороби шкіри та підшкірної клітковини</b>   | <b>0,05</b>   | <b>0,02</b>   | <b>0,04</b>  | <b>0,02</b>  | <b>0,05</b>   | <b>0,02</b>   |
| <b>14.</b> | <b>Хвороби кістково – м'язової системи</b>      | <b>0,22</b>   | <b>0,10</b>   | <b>0,21</b>  | <b>0,13</b>  | <b>0,23</b>   | <b>0,08</b>   |
| <b>15.</b> | <b>Вроджені вади</b>                            | <b>0,48</b>   | <b>0,36</b>   | <b>0,51</b>  | <b>0,43</b>  | <b>0,46</b>   | <b>0,31</b>   |
| <b>16.</b> | <b>Стани перинатального періоду</b>             | <b>0,38</b>   | <b>0,42</b>   | <b>0,53</b>  | <b>0,40</b>  | <b>0,26</b>   | <b>0,43</b>   |
| <b>17.</b> | <b>Старість (без психозу)</b>                   | <b>0,10</b>   | <b>0,06</b>   | <b>0,00</b>  | <b>0,00</b>  | <b>0,18</b>   | <b>0,10</b>   |
| <b>18.</b> | <b>Смерть по невідомій причині</b>              | <b>0,71</b>   | <b>0,64</b>   | <b>0,64</b>  | <b>0,66</b>  | <b>0,76</b>   | <b>0,63</b>   |
| <b>19.</b> | <b>Нещасні випадки, отруєння, травми</b>        | <b>6,27</b>   | <b>6,01</b>   | <b>5,10</b>  | <b>4,70</b>  | <b>7,17</b>   | <b>7,06</b>   |

## **Розділ II**

### **Основні тенденції захворюваності населення області**

**Поширеність хвороб та захворюваність  
серед всього населення на 100 тис. населення  
за 2012 - 2013 рр.**

| Найменування адміністративної території | Поширеність |           | Захворюваність |          |
|---|-------------|-----------|----------------|----------|
|   | 2012        | 2013      | 2012           | 2013     |
| Бережанський                            | 187 750,7   | 199 585,0 | 77 777,2       | 65 966,1 |
| Борщівський                             | 174 967,5   | 173 771,1 | 63 209,4       | 60 436,8 |
| Бучацький                               | 194 511,9   | 202 074,6 | 77 076,2       | 78 450,1 |
| Гусятинський                            | 169 955,8   | 184 358,6 | 54 240,3       | 63 087,0 |
| Заліщицький                             | 180 888,2   | 185 482,7 | 53 648,3       | 61 037,1 |
| Збаразький                              | 167 493,4   | 168 012,4 | 60 570,3       | 59 818,7 |
| Зборівський                             | 181 139,4   | 181 188,1 | 63 721,5       | 63 750,8 |
| Козівський                              | 162 702,7   | 158 486,9 | 46 262,1       | 42 231,7 |
| Кременецький                            | 141 562,4   | 141 998,6 | 48 506,1       | 44 427,4 |
| Лановецький                             | 180 804,7   | 175 029,8 | 62 833,1       | 61 599,0 |
| Монастириський                          | 207 566,1   | 214 678,2 | 81 451,5       | 86 855,2 |
| Підволочиський                          | 226 063,4   | 205 589,2 | 88 276,1       | 76 156,8 |
| Підгаєцький                             | 184 804,1   | 196 223,0 | 71 216,3       | 74 498,9 |
| Теребовлянський                         | 175 925,3   | 180 205,8 | 61 309,9       | 63 578,7 |
| Тернопільський                          | 170 748,7   | 175 103,5 | 71 337,2       | 75 511,3 |
| Чортківський                            | 192 251,9   | 196 403,7 | 73 026,9       | 74 526,9 |
| Шумський                                | 182 858,4   | 190 583,1 | 68 243,9       | 68 092,5 |
| м. Тернопіль                            | 193 162,8   | 193 505,3 | 76 037,7       | 74 545,5 |
| Тернопільська                           | 182 096,8   | 184 407,6 | 67 425,6       | 67 149,7 |

**Поширеність хвороб та захворюваність  
серед дорослих ( 18 і старше) на 100 тис. населення  
за 2012 - 2013 рр.**

| Найменування адміністративної території | Поширеність |           | Захворюваність |          |
|---|-------------|-----------|----------------|----------|
|   | 2012        | 2013      | 2012           | 2013     |
| Бережанський                            | 181 360,8   | 199 594,4 | 58 648,0       | 54 101,9 |
| Борщівський                             | 172 057,0   | 172 303,6 | 47 097,6       | 43 832,3 |
| Бучацький                               | 195 465,1   | 204 751,4 | 58 698,9       | 59 598,9 |
| Гусятинський                            | 165 772,1   | 177 183,0 | 38 606,2       | 44 934,4 |
| Заліщицький                             | 180 458,1   | 181 712,8 | 38 055,6       | 44 736,2 |
| Збаразький                              | 169 249,5   | 168 773,1 | 47 054,1       | 45 087,8 |
| Зборівський                             | 180 884,9   | 180 557,6 | 52 324,1       | 52 179,8 |
| Козівський                              | 156 739,7   | 154 500,3 | 31 239,8       | 29 489,5 |
| Кременецький                            | 147 450,5   | 150 988,0 | 39 046,4       | 37 040,0 |
| Лановецький                             | 178 893,1   | 174 187,9 | 45 080,6       | 45 581,4 |
| Монастириський                          | 197 743,5   | 203 506,9 | 60 780,3       | 64 591,7 |
| Підволочиський                          | 220 396,3   | 210 300,0 | 64 225,9       | 62 216,5 |
| Підгаєцький                             | 187 586,3   | 200 522,6 | 56 644,9       | 59 923,9 |
| Теребовлянський                         | 163 781,9   | 165 849,6 | 38 102,0       | 37 904,4 |
| Тернопільський                          | 164 527,9   | 171 137,5 | 52 679,3       | 59 284,7 |
| Чортківський                            | 187 752,8   | 190 309,1 | 57 290,1       | 57 599,8 |
| Шумський                                | 193 463,1   | 200 472,7 | 57 740,3       | 54 092,6 |
| м. Тернопіль                            | 204 221,6   | 202 839,5 | 68 364,7       | 64 641,3 |
| Тернопільська                           | 182 315,4   | 184 885,6 | 52 743,2       | 52 426,4 |

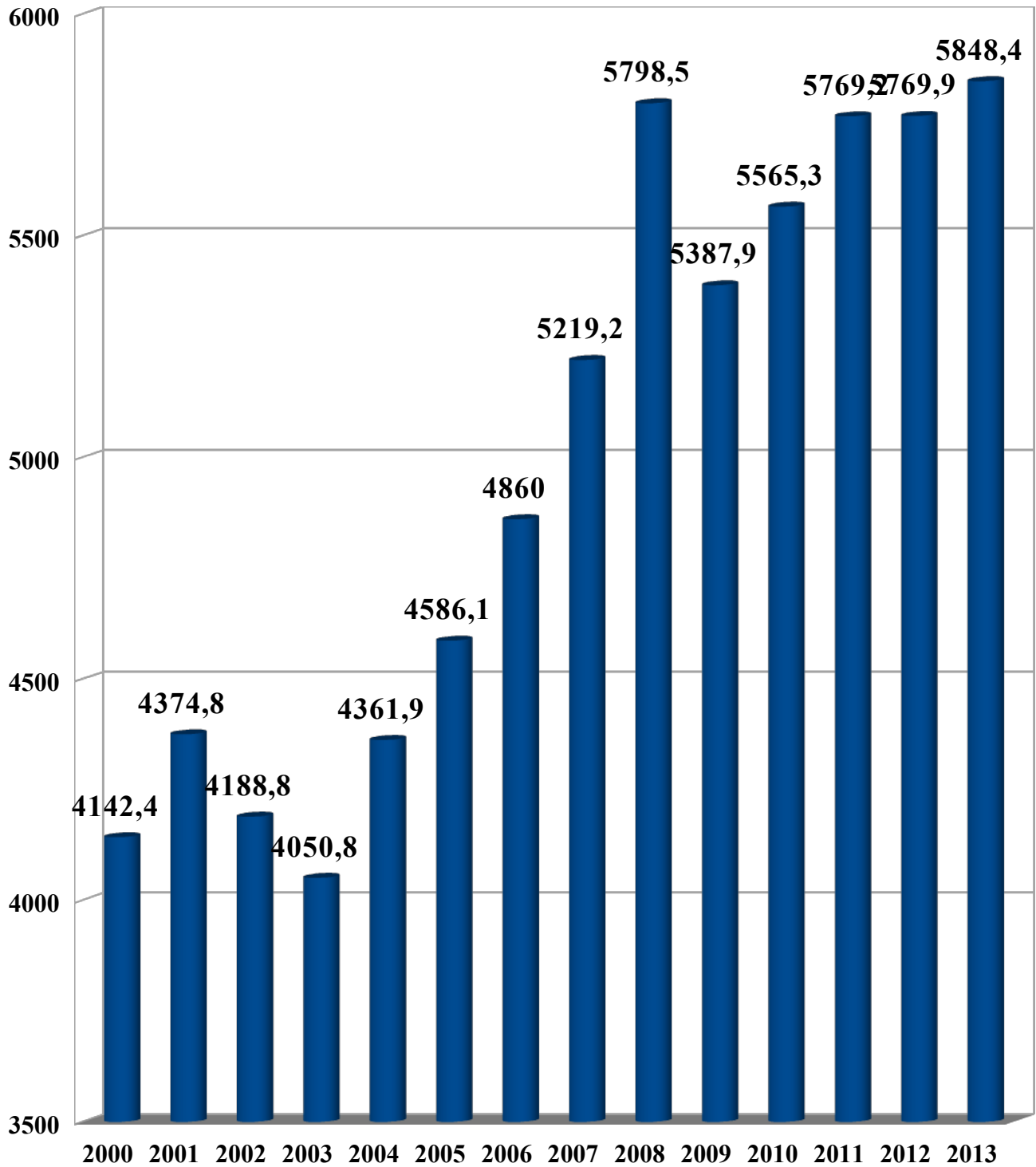
**Поширеність хвороб та захворюваність по окремих нозологіях серед населення працездатного віку ( на 100 тис. відповідного населення )  
2012 - 2013 рр.**

| Найменування класів<br>і окремих хвороб         | Поширеність     |                 | Захворюваність |                |
|---|-----------------|-----------------|----------------|----------------|
|   | 2012            | 2013            | 2012           | 2013           |
| <b>Усі хвороби</b>                              | <b>150378,6</b> | <b>153385,8</b> | <b>59784,1</b> | <b>59426,3</b> |
| у т.ч. деякі інфекц. та паразитарні хвороби     | 2882,8          | 2849,5          | 1744,1         | 1753,7         |
| <b>Новоутворення</b>                            | <b>2563,9</b>   | <b>2545,1</b>   | <b>592,6</b>   | <b>669,4</b>   |
| <b>Хвороби крові, кровотворних органів</b>      | <b>1271,8</b>   | <b>1314,9</b>   | <b>340,7</b>   | <b>350,7</b>   |
| у т.ч. анемії                                   | 1220,4          | 1261,4          | 335,7          | 341,7          |
| <b>Хвороби ендокринної системи, розл. харч.</b> | <b>7489,7</b>   | <b>8055,0</b>   | <b>1258,2</b>  | <b>1468,4</b>  |
| з них: дифузний зоб II-III ступеню              | 776,8           | 810,6           | 55,2           | 81,5           |
| цукровий діабет                                 | 2051,0          | 2114,2          | 194,3          | 211,9          |
| <b>Розлади психіки та поведінки</b>             | <b>5960,2</b>   | <b>5814,8</b>   | <b>530,6</b>   | <b>493,5</b>   |
| <b>Хвороби нервової системи</b>                 | <b>6353,3</b>   | <b>6267,6</b>   | <b>2378,1</b>  | <b>2136,7</b>  |
| <b>Хвороби ока та придаткового апарату</b>      | <b>7133,4</b>   | <b>6943,6</b>   | <b>3140,4</b>  | <b>3184,4</b>  |
| <b>Хвороби вуха та соскоподібного відростку</b> | <b>2637,7</b>   | <b>2841,4</b>   | <b>1779,1</b>  | <b>1977,7</b>  |
| <b>Хвороби системи кровообігу</b>               | <b>37576,1</b>  | <b>39797,1</b>  | <b>3915,4</b>  | <b>4028,9</b>  |
| у т.ч. гостра ревматична гарячка                | 19,4            | 14,5            | 1,4            | 0,8            |
| хронічні ревматичні хвороби серця               | 582,7           | 539,6           | 5,3            | 7,6            |
| гіпертонічна хвороба (всі форми)                | 18958,2         | 20633,8         | 1485,1         | 1633,8         |
| ішемічна хвороба серця                          | 9544,3          | 10605,0         | 839,7          | 899,6          |
| з рядка 10.7 хворі на стенокардію               | 4000,7          | 4061,8          | 373,0          | 389,6          |
| гострий інфаркт міокарду                        | 50,2            | 56,2            | 50,2           | 56,2           |
| цереброваскулярні хвороби                       | 2971,9          | 3298,3          | 439,5          | 540,2          |
| з них: з гіпертонічною хворобою                 | 1909,4          | 2220,4          | 264,1          | 312,7          |
| інсульт (усі форми)                             | 85,1            | 82,7            | 85,1           | 82,7           |
| з них з гіпертонією                             | 33,1            | 30,7            | 33,1           | 30,7           |
| <b>Хвороби органів дихання</b>                  | <b>28355,2</b>  | <b>28025,5</b>  | <b>23042,0</b> | <b>22448,9</b> |
| пневмонії                                       | 420,5           | 505,7           | 420,5          | 505,7          |
| бронхіт хронічний                               | 1787,2          | 1661,1          | 122,0          | 146,5          |
| бронхіальна астма                               | 480,1           | 488,3           | 17,7           | 15,3           |
| <b>Хвороби органів травлення</b>                | <b>16930,7</b>  | <b>17484,0</b>  | <b>2743,1</b>  | <b>2565,3</b>  |
| у т.ч. виразка шлунку та 12-п. кишки            | 2887,2          | 2816,4          | 156,2          | 129,5          |
| <b>Хвороби шкіри та підшкірної клітковини</b>   | <b>5251,9</b>   | <b>5441,8</b>   | <b>4356,8</b>  | <b>4448,8</b>  |
| <b>Хвороби кістково-м'язової системи</b>        | <b>8676,2</b>   | <b>8772,2</b>   | <b>3317,6</b>  | <b>3264,2</b>  |
| у т.ч. ревматоїдний артрит та інше              | 454,9           | 492,8           | 124,7          | 115,8          |
| <b>Хвороби сечостатевої системи</b>             | <b>9355,5</b>   | <b>9620,9</b>   | <b>4326,0</b>  | <b>4396,8</b>  |
| у т.ч. гострий гломерулонефрит                  | 2,2             | 3,0             | 2,2            | 3,0            |
| хронічний гломерулонефрит                       | 88,1            | 90,7            | 3,8            | 3,8            |
| <b>Вагітність, пологи та післяполог</b>         | <b>8599,2</b>   | <b>7881,6</b>   | <b>6619,2</b>  | <b>6155,8</b>  |
| <b>Уроджені аномалії (вади розвитку)</b>        | <b>486,4</b>    | <b>475,5</b>    | <b>21,2</b>    | <b>19,5</b>    |
| <b>Симптоми, ознаки та відхилення від н.</b>    | <b>2,4</b>      | <b>0,6</b>      | <b>2,4</b>     | <b>0,6</b>     |

**Захворювання системи кровообігу  
серед дорослих 18 і старше  
за 2012 - 2013 рр.**

| № п/п | Найменування адміністративної території | Показник поширеності на 100 тис. населення |         |
|-------|---|--|---------|
|       |   | 2012                                       | 2013    |
| 1     | Бережанський                            | 77564,1                                    | 87174,7 |
| 2     | Борщівський                             | 70555,4                                    | 72218,7 |
| 3     | Бучацький                               | 77836,1                                    | 84709,7 |
| 4     | Гусятинський                            | 73608,2                                    | 79987,3 |
| 5     | Заліщицький                             | 85715,0                                    | 74306,1 |
| 6     | Збаразький                              | 76895,1                                    | 76268,5 |
| 7     | Зборівський                             | 70337,4                                    | 70641,8 |
| 8     | Козівський                              | 74073,5                                    | 73243,0 |
| 9     | Кременецький                            | 63724,5                                    | 69162,2 |
| 10    | Лановецький                             | 77268,3                                    | 72477,7 |
| 11    | Монастириський                          | 80380,0                                    | 84235,3 |
| 12    | Підволочиський                          | 87384,7                                    | 88608,5 |
| 13    | Підгаєцький                             | 74207,0                                    | 83810,8 |
| 14    | Теребовлянський                         | 76100,3                                    | 77388,5 |
| 15    | Тернопільський                          | 68974,2                                    | 67652,8 |
| 16    | Чортківський                            | 72603,5                                    | 73829,7 |
| 17    | Шумський                                | 81738,7                                    | 82583,1 |
|       | м. Тернопіль                            | 62194,2                                    | 62649,3 |
|       | Область                                 | 72422,7                                    | 73834,7 |

**Захворюваність на хвороби системи кровобігу  
серед дорослого населення (18 р і старше)  
на 100 тис. населення**





**Гострий інфаркт міокарда  
серед дорослого населення ( 18 і старше)  
за 2012 - 2013 рр.**

| № п/п | Найменування адміністративної території | Показник захворюваності на 100 тис. населення |       |
|-------|---|---|-------|
|       |   | 2012  | 2013  |
| 1     | Бережанський                            | 94,3  | 100,7 |
| 2     | Борщівський                             | 100,7   | 92,0  |
| 3     | Бучацький                               | 93,3  | 113,3 |
| 4     | Гусятинський                            | 79,0  | 85,2  |
| 5     | Заліщицький                             | 84,8  | 108,2 |
| 6     | Збаразький                              | 138,6   | 134,4 |
| 7     | Зборівський                             | 83,2  | 118,2 |
| 8     | Козівський                              | 126,7   | 148,9 |
| 9     | Кременецький                            | 102,4   | 110,0 |
| 10    | Лановецький                             | 101,8   | 69,6  |
| 11    | Монастирський                           | 93,2  | 139,0 |
| 12    | Підволочиський                          | 96,2  | 113,4 |
| 13    | Підгаєцький                             | 134,3   | 103,2 |
| 14    | Теребовлянський                         | 109,3   | 122,7 |
| 15    | Тернопільський                          | 160,6   | 131,1 |
| 16    | Чортківський                            | 127,0   | 167,4 |
| 17    | Шумський                                | 119,6   | 131,3 |
|       | м. Тернопіль                            | 149,3   | 165,6 |
|       | Область                                 | 117,2   | 128,0 |

**Цереброваскулярні хвороби  
серед дорослого населення ( 18 і старше)  
за 2012 - 2013 рр.**

| № п/п | Найменування адміністративної території | Показник поширеності на 100 тис. населення |         |
|-------|---|--|---------|
|       |   | 2012                                       | 2013    |
| 1     | Бережанський                            | 6833,6                                     | 7543,6  |
| 2     | Борщівський                             | 7454,8                                     | 7201,0  |
| 3     | Бучацький                               | 9305,1                                     | 8940,2  |
| 4     | Гусятинський                            | 8778,2                                     | 9051,1  |
| 5     | Заліщицький                             | 7989,5                                     | 7633,4  |
| 6     | Збараський                              | 7614,1                                     | 7545,8  |
| 7     | Зборівський                             | 5982,4                                     | 6403,9  |
| 8     | Козівський                              | 9365,4                                     | 7877,9  |
| 9     | Кременецький                            | 6003,4                                     | 8226,8  |
| 10    | Лановецький                             | 9969,1                                     | 8481,3  |
| 11    | Монастирський                           | 6579,2                                     | 6695,0  |
| 12    | Підволочиський                          | 4908,0                                     | 5596,5  |
| 13    | Підгаєцький                             | 7514,7                                     | 8001,0  |
| 14    | Теребовлянський                         | 6677,9                                     | 7480,2  |
| 15    | Тернопільський                          | 8824,6                                     | 8233,3  |
| 16    | Чортківський                            | 8465,4                                     | 8427,2  |
| 17    | Шумський                                | 11575,0                                    | 11174,9 |
|       | м. Тернопіль                            | 6820,5                                     | 6816,6  |
|       | Область                                 | 7618,2                                     | 7700,4  |

**Інсульти**  
серед дорослого населення ( 18 і старше)  
за 2012 - 2013 рр.

| № п/п | Найменування адміністративної території | Показник захворюваності на 100 тис населення |       |
|-------|---|--|-------|
|       |   | 2012   | 2013  |
| 1     | Бережанський                            | 138,4  | 233,9 |
| 2     | Борщівський                             | 219,1  | 267,2 |
| 3     | Бучацький                               | 212,9  | 238,8 |
| 4     | Гусятинський                            | 209,3  | 235,8 |
| 5     | Заліщицький                             | 228,8  | 221,6 |
| 6     | Збаразький                              | 222,6  | 207,9 |
| 7     | Зборівський                             | 198,0  | 216,3 |
| 8     | Козівський                              | 207,1  | 210,9 |
| 9     | Кременецький                            | 349,9  | 315,1 |
| 10    | Лановецький                             | 215,8  | 208,7 |
| 11    | Монастириський                          | 218,8  | 233,0 |
| 12    | Підволочиський                          | 339,7  | 243,8 |
| 13    | Підгаєцький                             | 217,4  | 193,6 |
| 14    | Теребовлянський                         | 246,4  | 254,6 |
| 15    | Тернопільський                          | 192,7  | 239,7 |
| 16    | Чортківський                            | 249,2  | 257,6 |
| 17    | Шумський                                | 332,6  | 326,4 |
|       | м. Тернопіль                            | 182,0  | 174,8 |
|       | Область                                 | 225,5  | 231,2 |

**Цукровий діабет  
серед дорослого населення ( 18 і старше)  
за 2012 - 2013 рр.**

| № п/п | Найменування адміністративної території | Показник поширеності на 100 тис. населення |         |
|-------|---|--|---------|
|       |   | 2012                                       | 2013    |
| 1     | Бережанський                            | 4 406,5                                    | 4 627,4 |
| 2     | Борщівський                             | 3 822,8                                    | 3 936,7 |
| 3     | Бучацький                               | 4 954,6                                    | 5 332,2 |
| 4     | Гусятинський                            | 4 753,4                                    | 5 202,3 |
| 5     | Заліщицький                             | 4 226,1                                    | 3 494,6 |
| 6     | Збаразький                              | 3 774,5                                    | 3 944,1 |
| 7     | Зборівський                             | 4 028,5                                    | 4 316,4 |
| 8     | Козівський                              | 3 956,4                                    | 4 050,6 |
| 9     | Кременецький                            | 3 820,5                                    | 4 002,5 |
| 10    | Лановецький                             | 4 447,0                                    | 4 721,4 |
| 11    | Монастириський                          | 4 950,6                                    | 5 015,1 |
| 12    | Підволочиський                          | 3 603,2                                    | 3 731,0 |
| 13    | Підгаєцький                             | 3 811,7                                    | 4 058,6 |
| 14    | Теребовлянський                         | 3 495,5                                    | 3 607,2 |
| 15    | Тернопільський                          | 4 306,5                                    | 4 441,5 |
| 16    | Чортківський                            | 4 420,0                                    | 4 567,0 |
| 17    | Шумський                                | 3 928,1                                    | 4 077,6 |
|       | м. Тернопіль                            | 3 801,6                                    | 4 001,1 |
|       | Область                                 | 4 084,0                                    | 4 240,3 |

**Цукровий діабет (інсулінозалежні)  
серед дорослого населення ( 18 і старше)  
за 2012 - 2013 рр.**

| № п/п | Найменування адміністративної території | Показник поширеності на 100 тис. дорослого населення |          |           |          |
|-------|---|--|----------|-----------|----------|
|       |   | 2012   |          | 2013      |          |
|       |   | абс. числ  | показник | абс. числ | показник |
| 1     | Бережанський                            | 159  | 468,3    | 124       | 367,1    |
| 2     | Борщівський                             | 224  | 395,7    | 158       | 279,5    |
| 3     | Бучацький                               | 231  | 468,3    | 225       | 455,3    |
| 4     | Гусятинський                            | 267  | 527,3    | 180       | 356,7    |
| 5     | Заліщицький                             | 161  | 413,9    | 109       | 280,9    |
| 6     | Збаразький                              | 220  | 462,1    | 143       | 300,3    |
| 7     | Зборівський                             | 160  | 459,1    | 121       | 348,9    |
| 8     | Козівський                              | 144  | 445,1    | 101       | 313,3    |
| 9     | Кременецький                            | 202  | 375,9    | 218       | 406,4    |
| 10    | Лановецький                             | 117  | 476,5    | 87        | 355,9    |
| 11    | Монастирський                           | 86   | 348,4    | 81        | 331,1    |
| 12    | Підволочиський                          | 155  | 438,7    | 119       | 337,4    |
| 13    | Підгаєцький                             | 57   | 364,5    | 50        | 322,6    |
| 14    | Теребовлянський                         | 218  | 403,8    | 174       | 323,4    |
| 15    | Тернопільський                          | 283  | 534,5    | 186       | 348,3    |
| 16    | Чортківський                            | 418  | 672,1    | 179       | 288,2    |
| 17    | Шумський                                | 75   | 280,3    | 100       | 375,1    |
|       | м. Тернопіль                            | 1043   | 596,8    | 2355      | 339,9    |
|       | Область                                 | 4220   | 485,7    | 2924      | 337,1    |

**Захворюваність населення  
на злоякісні новоутворення  
за 2012 - 2013 рр.**

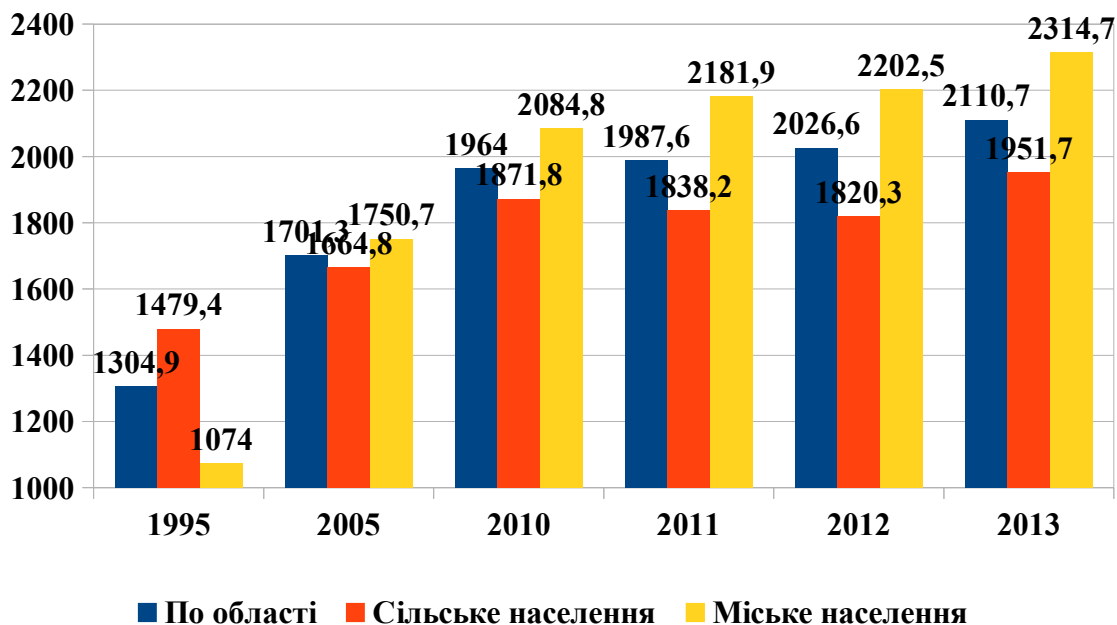
| № п/п | Найменування адміністративної території | Захворюваність на 100 тис. населення |       |
|-------|---|--------------------------------------|-------|
|       |   | 2012                                 | 2013  |
| 1     | Бережанський                            | 392,3                                | 289,6 |
| 2     | Борщівський                             | 298,9                                | 304,8 |
| 3     | Бучацький                               | 302,6                                | 305,5 |
| 4     | Гусятинський                            | 308,6                                | 346,9 |
| 5     | Заліщицький                             | 288,3                                | 344,5 |
| 6     | Збаразький                              | 306,4                                | 322,6 |
| 7     | Зборівський                             | 329,0                                | 335,6 |
| 8     | Козівський                              | 308,0                                | 277,2 |
| 9     | Кременецький                            | 295,2                                | 250,4 |
| 10    | Лановецький                             | 325,7                                | 357,1 |
| 11    | Монастириський                          | 285,5                                | 306,0 |
| 12    | Підволочиський                          | 305,1                                | 345,2 |
| 13    | Підгаєцький                             | 361,3                                | 396,8 |
| 14    | Теребовлянський                         | 377,2                                | 344,1 |
| 15    | Тернопільський                          | 308,9                                | 334,2 |
| 16    | Чортківський                            | 362,5                                | 296,5 |
| 17    | Шумський                                | 266,8                                | 264,8 |
|       | м. Тернопіль                            | 332,2                                | 378,9 |
|       | Область                                 | 318,1                                | 328,2 |

**Захворюваність населення  
на злякисні новоутворення  
за 2012 - 2013 рр.**

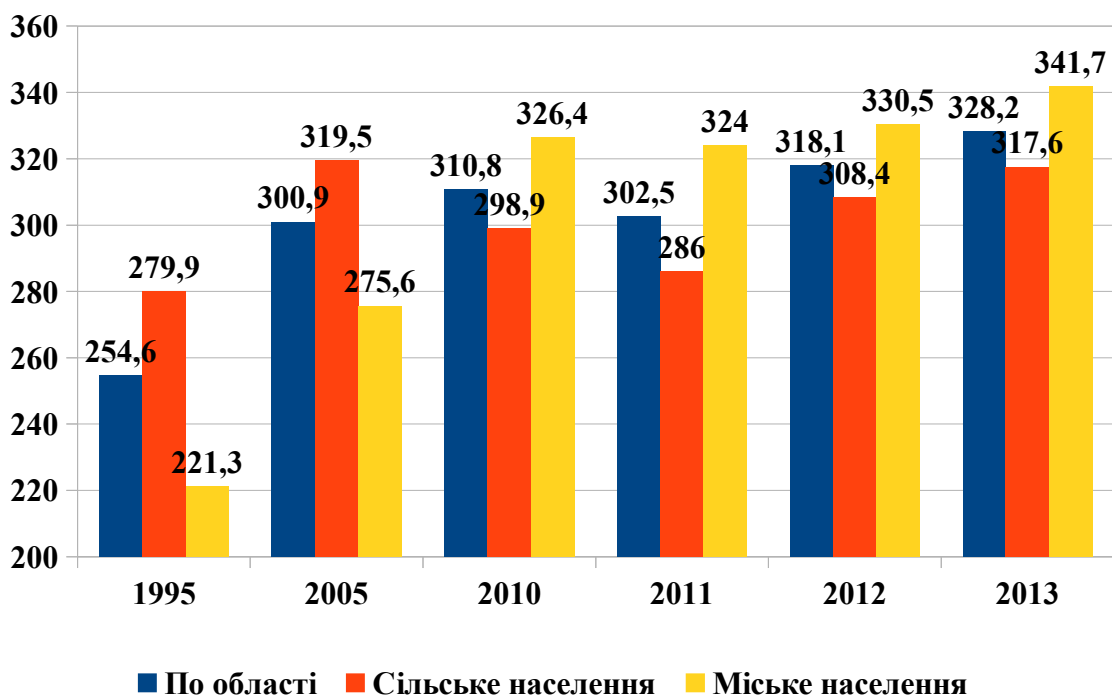
| № п/п | Найменування адміністративної території | Запущеність, % |      |
|-------|---|----------------|------|
|       |   | 2012           | 2013 |
| 1     | Бережанський                            | 13,2           | 11,9 |
| 2     | Борщівський                             | 20,0           | 19,2 |
| 3     | Бучацький                               | 18,4           | 18,3 |
| 4     | Гусятинський                            | 15,0           | 19,9 |
| 5     | Заліщицький                             | 15,9           | 11,0 |
| 6     | Збаразький                              | 13,0           | 13,3 |
| 7     | Зборівський                             | 11,6           | 16,9 |
| 8     | Козівський                              | 10,8           | 23,5 |
| 9     | Кременецький                            | 13,3           | 13,0 |
| 10    | Лановецький                             | 13,3           | 18,9 |
| 11    | Монастириський                          | 12,2           | 11,9 |
| 12    | Підволочиський                          | 15,7           | 13,9 |
| 13    | Підгаєцький                             | 15,2           | 15,8 |
| 14    | Теребовлянський                         | 13,9           | 11,5 |
| 15    | Тернопільський                          | 16,1           | 15,9 |
| 16    | Чортківський                            | 16,3           | 16,3 |
| 17    | Шумський                                | 13,6           | 15,3 |
|       | м. Тернопіль                            | 15,3           | 15,8 |
|       | Область                                 | 15,0           | 15,7 |

## Захворюваність на злоякісні новоутворення

Контингент хворих, які знаходяться на обліку (на 100 тис.нас.)



Вперше зареєстровано захворювань (на 100 тис. нас.)





**Підсумки виконання показників моделей кінцевих результатів по онкологічній службі Тернопільської області за 2013 рік**

| № п/п | Найменування адміністративної території | Запущеність візуальних локалізацій |               | Питома вага онкохворих виявлених при профоглядах ( за рік ) |               | Охоплення спецлікуванням вперше виявлених онкохворих |               | Підсумкове рангове місце |
|-------|---|------------------------------------|---------------|---|---------------|--|---------------|--------------------------|
|       |   | %                                  | Рангове місце | %   | Рангове місце | %  | Рангове місце |                          |
| 1     | Бережанський                            | 10,8                               | 6             | 31,2  | 5             | 77,1   | 8             | 8                        |
| 2     | Борщівський                             | 16,7                               | 13            | 30,3  | 15-16         | 69,7   | 16            | 17                       |
| 3     | Бучацький                               | 4,3                                | 1             | 30,6  | 12-13         | 75,3   | 11            | 11                       |
| 4     | Гусятинський                            | 13,6                               | 12            | 31,1  | 6-7           | 70,9   | 15            | 14                       |
| 5     | Заліщицький                             | 11,4                               | 7             | 31,0  | 17            | 81,3   | 1             | 9                        |
| 6     | Збаразький                              | 11,5                               | 8             | 31,7  | 2-3           | 78,3   | 5             | 2                        |
| 7     | Зборівський                             | 13,2                               | 10-11         | 31,6  | 4             | 72,8   | 13            | 7                        |
| 8     | Козівський                              | 9,4                                | 5             | 30,4  | 14            | 69,6   | 17            | 15                       |
| 9     | Кременецький                            | 6,8                                | 2             | 31,1  | 6-7           | 76,4   | 9             | 5                        |
| 10    | Лановецький                             | 20,0                               | 16            | 30,2  | 1             | 79,2   | 3             | 3                        |
| 11    | Монастириський                          | 20,8                               | 17            | 31,0  | 8             | 77,4   | 7             | 13                       |
| 12    | Підволочиський                          | 22,2                               | 18            | 30,7  | 11            | 67,2   | 18            | 18                       |
| 13    | Підгаєцький                             | 8,0                                | 4             | 30,3  | 15-16         | 77,6   | 6             | 6                        |
| 14    | Теребовлянський                         | 7,2                                | 3             | 32,1  | 1             | 78,5   | 4             | 1                        |
| 15    | Тернопільський                          | 18,1                               | 15            | 30,8  | 9             | 72,6   | 14            | 16                       |
| 16    | Чортківський                            | 13,2                               | 10-11         | 31,7  | 2-3           | 75,5   | 10            | 10                       |
| 17    | Шумський                                | 17,2                               | 14            | 30,6  | 12-13         | 74,1   | 12            | 12                       |
|       | м. Тернопіль                            | 12,9                               | 9             | 30,7  | 10            | 79,7   | 2             | 4                        |
|       | Область                                 | 12,7                               |               | 30,9  |               | 75,8   |               |                          |

**Захворюваність на активний туберкульоз  
за 2012 - 2013 рр.**

| № п/п | Найменування адміністративної території | На 100 тис. населення |       |
|-------|---|-----------------------|-------|
|       |   | 2012                  | 2013  |
| 1     | Бережанський                            | 45,2                  | 48,3  |
| 2     | Борщівський                             | 50,2                  | 36,3  |
| 3     | Бучацький                               | 42,2                  | 53,0  |
| 4     | Гусятинський                            | 40,0                  | 40,3  |
| 5     | Заліщицький                             | 62,0                  | 48,3  |
| 6     | Збараський                              | 44,1                  | 46,1  |
| 7     | Зборівський                             | 38,8                  | 71,7  |
| 8     | Козівський                              | 53,1                  | 53,9  |
| 9     | Кременецький                            | 50,5                  | 59,3  |
| 10    | Лановецький                             | 35,9                  | 59,5  |
| 11    | Монастирський                           | 68,8                  | 37,0  |
| 12    | Підволочиський                          | 57,1                  | 50,6  |
| 13    | Підгаєцький                             | 30,1                  | 103,1 |
| 14    | Теребовлянський                         | 53,7                  | 48,1  |
| 15    | Тернопільський                          | 82,4                  | 76,7  |
| 16    | Чортківський                            | 36,7                  | 21,1  |
| 17    | Шумський                                | 73,0                  | 44,1  |
|       | м. Тернопіль                            | 49,1                  | 37,1  |
|       | Область                                 | 52,1                  | 49,4  |

**Захворюваність на активний туберкульоз  
(деструктивні форми)  
за 2012 - 2013 рр.**

| № п/п | Найменування адміністративної території | Деструктивні форми туберкульозу (%) |      |
|-------|---|-------------------------------------|------|
|       |   | 2012                                | 2013 |
| 1     | Бережанський                            | 50,0                                | 52,6 |
| 2     | Борщівський                             | 42,9                                | 42,9 |
| 3     | Бучацький                               | 48,0                                | 51,6 |
| 4     | Гусятинський                            | 47,8                                | 38,1 |
| 5     | Заліщицький                             | 67,9                                | 65,2 |
| 6     | Збаразький                              | 33,3                                | 42,9 |
| 7     | Зборівський                             | 50,0                                | 50,0 |
| 8     | Козівський                              | 50,0                                | 38,1 |
| 9     | Кременецький                            | 44,8                                | 40,5 |
| 10    | Лановецький                             | 66,7                                | 31,3 |
| 11    | Монастириський                          | 66,7                                | 40,0 |
| 12    | Підволочиський                          | 52,2                                | 37,5 |
| 13    | Підгаєцький                             | 33,3                                | 36,8 |
| 14    | Теребовлянський                         | 35,5                                | 34,5 |
| 15    | Тернопільський                          | 46,3                                | 35,0 |
| 16    | Чортківський                            | 66,7                                | 42,9 |
| 17    | Шумський                                | 41,7                                | 42,9 |
|       | м. Тернопіль                            | 38,9                                | 27,1 |
|       | Область                                 | 46,0                                | 38,9 |

**Захворюваність на активний туберкульоз  
( сільські жителі )  
за 2012 - 2013 рр.**

| №п/п | Найменування адміністративної території | На 100 тис. населення |       |
|------|---|-----------------------|-------|
|      |   | 2012                  | 2013  |
| 1    | Бережанський                            | 53,4                  | 59,0  |
| 2    | Борщівський                             | 59,3                  | 46,2  |
| 3    | Бучацький                               | 44,8                  | 59,0  |
| 4    | Гусятинський                            | 40,1                  | 45,8  |
| 5    | Заліщицький                             | 55,6                  | 36,9  |
| 6    | Збараський                              | 43,1                  | 38,7  |
| 7    | Зборівський                             | 47,0                  | 65,3  |
| 8    | Козівський                              | 56,4                  | 71,6  |
| 9    | Кременецький                            | 39,8                  | 42,6  |
| 10   | Лановецький                             | 40,7                  | 69,4  |
| 11   | Монастирський                           | 66,9                  | 39,5  |
| 12   | Підволочиський                          | 56,6                  | 51,0  |
| 13   | Підгаєцький                             | 29,3                  | 114,3 |
| 14   | Теребовлянський                         | 56,1                  | 52,6  |
| 15   | Тернопільський                          | 70,9                  | 77,5  |
| 16   | Чортківський                            | 45,5                  | 16,3  |
| 17   | Шумський                                | 75,8                  | 45,2  |
|      | м. Тернопіль                            |                       |       |
|      | Область                                 | 52,5                  | 54,7  |

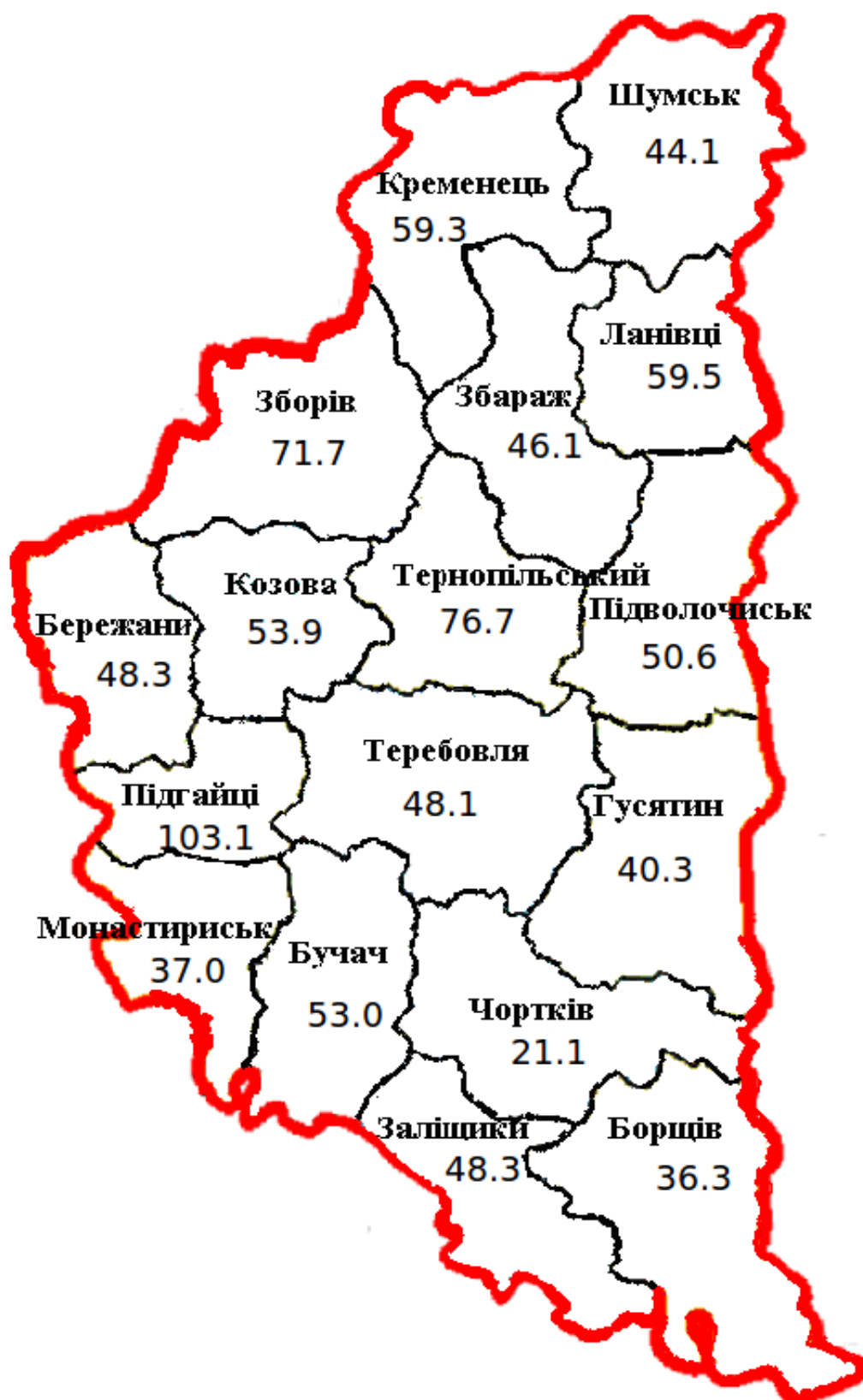
**Захворюваність на активний туберкульоз  
деструктивні форми  
( сільські жителі ) за 2012 - 2013 рр.**

| № п/п | Найменування адміністративної території | % деструктивних форм |      |
|-------|---|----------------------|------|
|       |   | 2012                 | 2013 |
| 1     | Бережанський                            | 36,4                 | 53,8 |
| 2     | Борщівський                             | 44,0                 | 40,0 |
| 3     | Бучацький                               | 55,0                 | 46,2 |
| 4     | Гусятинський                            | 46,7                 | 37,5 |
| 5     | Заліщицький                             | 66,7                 | 46,2 |
| 6     | Збаразький                              | 23,5                 | 61,5 |
| 7     | Зборівський                             | 50,0                 | 40,0 |
| 8     | Козівський                              | 50,0                 | 40,0 |
| 9     | Кременецький                            | 42,9                 | 37,5 |
| 10    | Лановецький                             | 71,4                 | 28,6 |
| 11    | Монастириський                          | 66,7                 | 37,5 |
| 12    | Підволочиський                          | 47,1                 | 46,2 |
| 13    | Підгаєцький                             | 40,0                 | 38,9 |
| 14    | Теребовлянський                         | 36,0                 | 40,9 |
| 15    | Тернопільський                          | 51,7                 | 35,3 |
| 16    | Чортківський                            | 60,0                 | 60,0 |
| 17    | Шумський                                | 36,4                 | 33,3 |
|       | м. Тернопіль                            |                      |      |
|       | Область                                 | 47,5                 | 40,1 |

**Захворюваність на активний туберкульоз  
(міські жителі)  
за 2012 - 2013 рр.**

| № п/п/ | Найменування адміністративної території | На 100 тис. населення |      |
|--------|---|-----------------------|------|
|        |   | 2012                  | 2013 |
| 1      | Бережанський                            | 34,0                  | 33,9 |
| 2      | Борщівський                             | 26,2                  | 10,5 |
| 3      | Бучацький                               | 33,5                  | 33,4 |
| 4      | Гусятинський                            | 39,7                  | 30,9 |
| 5      | Заліщицький                             | 80,7                  | 81,0 |
| 6      | Збаразький                              | 46,6                  | 63,9 |
| 7      | Зборівський                             | 10,3                  | 94,4 |
| 8      | Козівський                              | 44,9                  | 9,1  |
| 9      | Кременецький                            | 65,5                  | 82,2 |
| 10     | Лановецький                             | 23,4                  | 34,8 |
| 11     | Монастириський                          | 73,1                  | 31,6 |
| 12     | Підволочиський                          | 58,3                  | 49,6 |
| 13     | Підгаєцький                             | 35,0                  | 35,8 |
| 14     | Теребовлянський                         | 47,5                  | 36,8 |
| 15     | Тернопільський                          | 140,6                 | 72,7 |
| 16     | Чортківський                            | 24,7                  | 27,4 |
| 17     | Шумський                                | 57,3                  | 38,1 |
|        | м. Тернопіль                            | 49,1                  | 37,1 |
|        | Область                                 | 51,5                  | 42,7 |

## Захворюваність на туберкульоз за 2013 рік



м. Тернопіль – 37,1  
Область – 49,4

**Захворюваність на туберкульоз  
(бацилярні форми)  
за 2012 - 2013 рр.**

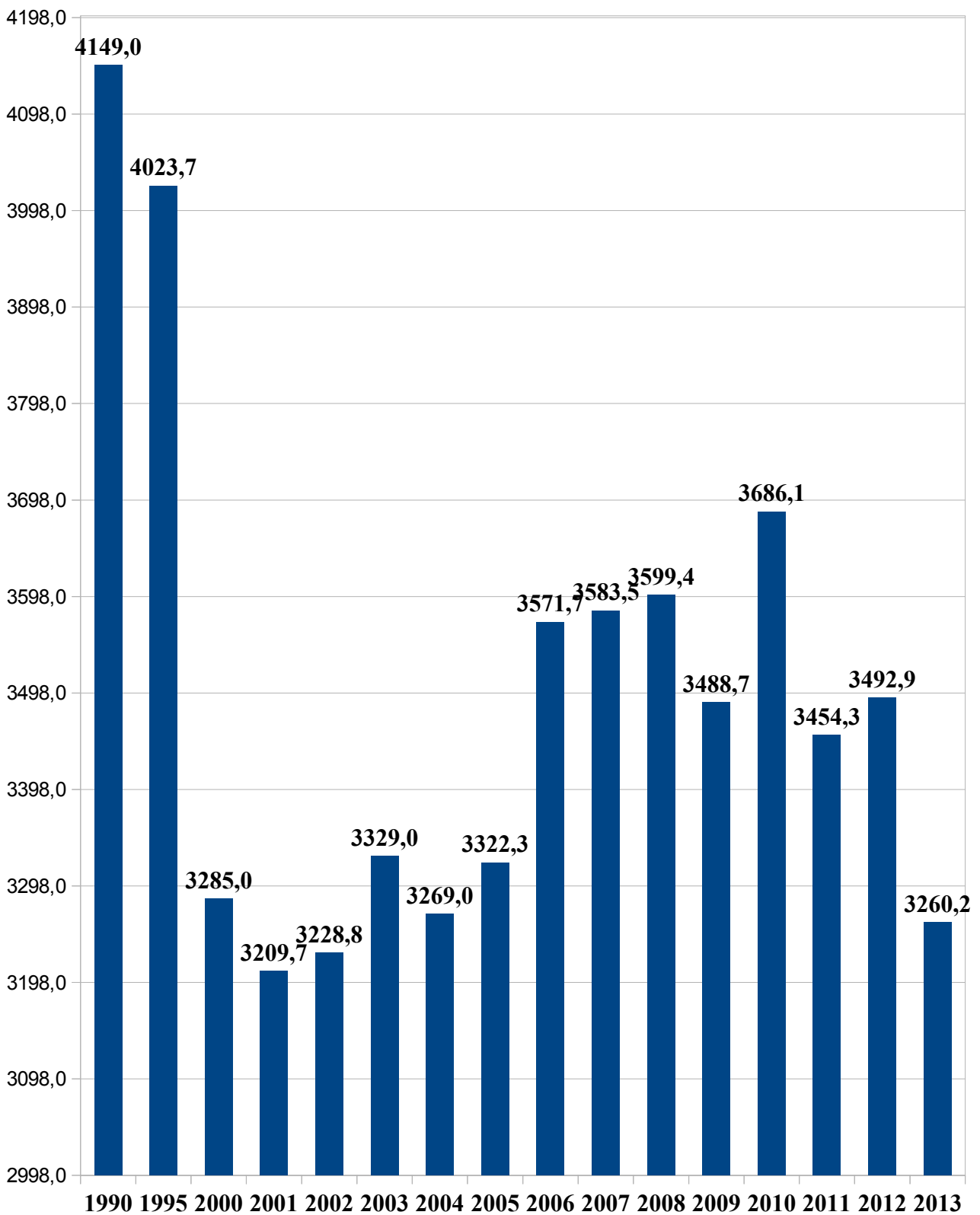
| № п/п | Найменування адміністративної території | % бацилярних форм |      |
|-------|---|-------------------|------|
|       |   | 2012              | 2013 |
| 1     | Бережанський                            | 37,5              | 57,9 |
| 2     | Борщівський                             | 60,7              | 47,6 |
| 3     | Бучацький                               | 52,0              | 58,1 |
| 4     | Гусятинський                            | 65,2              | 61,9 |
| 5     | Заліщицький                             | 50,0              | 47,8 |
| 6     | Збаразький                              | 50,0              | 57,1 |
| 7     | Зборівський                             | 58,3              | 57,1 |
| 8     | Козівський                              | 61,1              | 71,4 |
| 9     | Кременецький                            | 51,7              | 35,1 |
| 10    | Лановецький                             | 44,4              | 62,5 |
| 11    | Монастириський                          | 55,6              | 50,0 |
| 12    | Підволочиський                          | 39,1              | 68,8 |
| 13    | Підгаєцький                             | 33,3              | 57,9 |
| 14    | Теребовлянський                         | 35,5              | 51,7 |
| 15    | Тернопільський                          | 51,2              | 62,5 |
| 16    | Чортківський                            | 48,1              | 42,9 |
| 17    | Шумський                                | 54,2              | 50,0 |
|       | м. Тернопіль                            | 42,1              | 44,3 |
|       | Область                                 | 47,9              | 51,6 |



**Профілактичні огляди населення на туберкульоз  
за 2012 – 2013 рр.**

| № п/п | Найменування адміністративної території | Флюорографій на 1000 населення (дорослі і підлітки) |        |
|-------|---|---|--------|
|       |   | 2012  | 2013   |
| 1     | Бережанський                            | 520,9   | 497,24 |
| 2     | Борщівський                             | 483,3   | 518,07 |
| 3     | Бучацький                               | 501,9   | 502,11 |
| 4     | Гусятинський                            | 411,1   | 441,30 |
| 5     | Заліщицький                             | 614,2   | 782,78 |
| 6     | Збаразький                              | 500,7   | 473,80 |
| 7     | Зборівський                             | 571,3   | 578,14 |
| 8     | Козівський                              | 460,4   | 528,92 |
| 9     | Кременецький                            | 351,2   | 376,03 |
| 10    | Лановецький                             | 498,0   | 476,64 |
| 11    | Монастирський                           | 417,4   | 361,62 |
| 12    | Підволочиський                          | 503,5   | 508,91 |
| 13    | Підгаєцький                             | 471,3   | 572,86 |
| 14    | Теребовлянський                         | 409,3   | 471,33 |
| 15    | Тернопільський                          | 408,5   | 473,65 |
| 16    | Чортківський                            | 530,4   | 561,56 |
| 17    | Шумський                                | 373,6   | 432,74 |
|       | м. Тернопіль                            | 400,7   | 315,40 |
|       | Область                                 | 505,3   | 472,94 |

**Захворюваність на травми та отруєння  
(на 100 тис. дорослого населення)**



**Загальна інфекційна захворюваність  
за 2012 - 2013 рр.**

| № п/п | Найменування адміністративної території | Показник на 100 тис. населення |          |
|-------|---|--------------------------------|----------|
|       |   | 2012                           | 2013     |
| 1     | Бережанський                            | 5287,37                        | 6283,63  |
| 2     | Борщівський                             | 6557,78                        | 8526,23  |
| 3     | Бучацький                               | 4363,63                        | 4131,99  |
| 4     | Гусятинський                            | 9197,27                        | 8252,38  |
| 5     | Заліщицький                             | 3519,88                        | 6905,82  |
| 6     | Збаразький                              | 6987,83                        | 7734,46  |
| 7     | Зборівський                             | 2659,86                        | 3177,36  |
| 8     | Козівський                              | 5984,17                        | 5550,99  |
| 9     | Кременецький                            | 4498,43                        | 5052,98  |
| 10    | Лановецький                             | 6928,09                        | 7171,67  |
| 11    | Монастириський                          | 3778,10                        | 4458,94  |
| 12    | Підволочиський                          | 7087,14                        | 9599,85  |
| 13    | Підгаєцький                             | 3933,84                        | 4462,31  |
| 14    | Теребовлянський                         | 5251,97                        | 5446,21  |
| 15    | Тернопільський                          | 15723,13                       | 16554,23 |
| 16    | Чортківський                            | 5245,94                        | 4696,64  |
| 17    | Шумський                                | 2574,03                        | 3924,45  |
|       | м. Тернопіль                            | 22729,80                       | 25170,66 |
|       | Область                                 | 9505,93                        | 10541,15 |

**Загальна інфекційна захворюваність  
без грипу і ГРВІ за 2012 - 2013 рр.**

| № п/п | Найменування адміністративної території | Показник на 100 тис. населення |        |
|-------|---|--------------------------------|--------|
|       |   | 2012                           | 2013   |
| 1     | Бережанський                            | 292,28                         | 304,05 |
| 2     | Борщівський                             | 218,06                         | 172,70 |
| 3     | Бучацький                               | 478,78                         | 250,94 |
| 4     | Гусятинський                            | 239,45                         | 279,17 |
| 5     | Заліщицький                             | 378,10                         | 302,44 |
| 6     | Збаразький                              | 296,20                         | 238,98 |
| 7     | Зборівський                             | 202,48                         | 252,24 |
| 8     | Козівський                              | 313,08                         | 146,28 |
| 9     | Кременецький                            | 574,42                         | 481,99 |
| 10    | Лановецький                             | 197,38                         | 238,06 |
| 11    | Монастириський                          | 368,51                         | 181,59 |
| 12    | Підволочиський                          | 351,03                         | 446,40 |
| 13    | Підгаєцький                             | 366,41                         | 278,25 |
| 14    | Теребовлянський                         | 428,06                         | 258,41 |
| 15    | Тернопільський                          | 480,39                         | 294,38 |
| 16    | Чортківський                            | 337,56                         | 198,99 |
| 17    | Шумський                                | 489,59                         | 220,64 |
|       | м. Тернопіль                            | 531,93                         | 411,81 |
|       | Область                                 | 395,20                         | 299,23 |

**Захворюваність на венеричні захворювання  
(сифіліс)  
за 2012 – 2013 рр.**

| № п/п | Найменування адміністративної території | На 10 тис. населення |      |
|-------|---|----------------------|------|
|       |   | 2012                 | 2013 |
| 1     | Бережанський                            | 0,48                 | 0,97 |
| 2     | Борщівський                             | 0,29                 | 0,44 |
| 3     | Бучацький                               | 0,63                 | 0,16 |
| 4     | Гусятинський                            | 0,32                 | 0,65 |
| 5     | Заліщицький                             | 0,62                 | 1,05 |
| 6     | Збаразький                              | 0,51                 | 0,85 |
| 7     | Зборівський                             | 1,60                 | 1,16 |
| 8     | Козівський                              | 1,27                 | 0,77 |
| 9     | Кременецький                            | 1,16                 | 0,58 |
| 10    | Лановецький                             | 0,33                 | 0,33 |
| 11    | Монастириський                          | 1,97                 | 0,34 |
| 12    | Підволочиський                          | 0,46                 | 1,15 |
| 13    | Підгасцький                             | 1,51                 | 1,03 |
| 14    | Теребовлянський                         | 0,15                 | 0,45 |
| 15    | Тернопільський                          | 1,40                 | 1,53 |
| 16    | Чортківський                            | 1,18                 | 1,05 |
| 17    | Шумський                                | 1,17                 | 0,29 |
|       | м. Тернопіль                            | 1,34                 | 0,74 |
|       | Область                                 | 0,93                 | 0,75 |

**Захворюваність на венеричні захворювання  
( гонорея )  
за 2012 - 2013 рр.**

| № п/п | Найменування адміністративної території | На 10 тис. населення |      |
|-------|---|----------------------|------|
|       |   | 2012                 | 2013 |
| 1     | Бережанський                            | 3,81                 | 1,93 |
| 2     | Борщівський                             | 1,43                 | 1,02 |
| 3     | Бучацький                               | 1,41                 | 0,62 |
| 4     | Гусятинський                            | 0,16                 | 0,16 |
| 5     | Заліщицький                             | 1,65                 | 2,31 |
| 6     | Збаразький                              | 1,70                 | 1,71 |
| 7     | Зборівський                             | 0,46                 | 0,46 |
| 8     | Козівський                              | 1,01                 | 0,26 |
| 9     | Кременецький                            | 1,73                 | 0,43 |
| 10    | Лановецький                             | 0,65                 | 0,00 |
| 11    | Монастирський                           | 2,95                 | 2,69 |
| 12    | Підволочиський                          | 2,28                 | 2,99 |
| 13    | Підгаєцький                             | 3,01                 | 2,58 |
| 14    | Теребовлянський                         | 1,49                 | 1,80 |
| 15    | Тернопільський                          | 3,27                 | 1,99 |
| 16    | Чортківський                            | 1,05                 | 1,58 |
| 17    | Шумський                                | 1,75                 | 1,47 |
|       | м. Тернопіль                            | 1,99                 | 1,67 |
|       | Область                                 | 1,73                 | 1,41 |

## Рейтингова оцінка діяльності дерматовенерологічної служби та суміжних спеціалістів по лікуванню і профілактиці шкірних та венеричних хвороб за 2013 рік

| № п/п | Райони              | Виявлено гонореї акушер-гінекологами |               | Виявлено гонореї урологами |               | Герпес на 10 тис.нас. |               | Трихомоніаз на 10 тис. нас. |            | Мікоплазмоз на 10 тис. нас. |               | Хламідіоз на 10 тис. нас. |               | Сифіліс на 10 тис.нас. |               | Гонорея на 10 тис.нас. |               | Співвідношення сифілісу і гонореї |               | Стаціонарне оздоровлення в ТОККШВД |               | Сума оцінок | Рейтингове місце |
|-------|---------------------|--------------------------------------|---------------|----------------------------|---------------|-----------------------|---------------|-----------------------------|------------|-----------------------------|---------------|---------------------------|---------------|------------------------|---------------|------------------------|---------------|-----------------------------------|---------------|------------------------------------|---------------|-------------|------------------|
|       |                     | %                                    | Рангове місце | %                          | Рангове місце | Показник              | Рангове місце | Показник                    | Ранг.місце | Показник                    | Рангове місце | Показник                  | Рангове місце | Показник               | Рангове місце | Показник               | Рангове місце | Показник                          | Рангове місце | % виконання                        | Рангове місце |             |                  |
| 1     | м.Тернопіль         | 25                                   | 3             |                            | 6             | 0.42                  | 11            | 9.00                        | 7          | 10.67                       | 1             | 10.11                     | 4             | 0.74                   | 9             | 1.67                   | 9             | 1:2.25                            | 7             | 79                                 | 2             | 59          | 3                |
| 2     | Бережанський р-н    | 100                                  | 7             |                            | 6             | 1.69                  | 3             | 7.00                        | 12         | 3.14                        | 4             | 3.62                      | 8             | 0.97                   | 6             | 1.93                   | 6             | 1:2                               | 9             | 37,5                               | 13            | 74          | 6                |
| 3     | Борщівський р-н     | 60                                   | 5             |                            | 6             | 0.44                  | 10            | 13.21                       | 3          | 0.29                        | 14            | 0.87                      | 13            | 0.44                   | 13            | 1.02                   | 12            | 1:2.3                             | 6             | 39                                 | 12            | 94          | 14               |
| 4     | Бучацький р-н       | 33,3                                 | 1             |                            | 6             | 0.00                  | 12            | 8.10                        | 8          | 2.65                        | 5             | 12.78                     | 2             | 0.16                   | 17            | 0.62                   | 13            | 1:4                               | 3             | 47                                 | 7             | 74          | 6                |
| 5     | Гусятинський р-н    |                                      | 8             |                            | 6             | 0.65                  | 7             | 3.55                        | 17         | 0.32                        | 14            | 0.00                      | 17            | 0.65                   | 10            | 0.16                   | 17            | 1:0.25                            | 12            | 44                                 | 9             | 117         | 16               |
| 6     | Заліщицький р-н     | 62,5                                 | 6             | 33,3                       | 2             | 1.89                  | 2             | 7.77                        | 9          | 0.21                        | 15            | 0.63                      | 15            | 1.05                   | 5             | 2.31                   | 4             | 1:2.2                             | 8             | 30                                 | 15            | 81          | 9                |
| 7     | Збарзький р-н       | 100                                  | 7             | 12,5                       | 4             | 0.00                  | 12            | 5.97                        | 14         | 1.54                        | 7             | 1.88                      | 9             | 0.85                   | 7             | 1.71                   | 8             | 1:2                               | 9             | 43,5                               | 10            | 87          | 11               |
| 8     | Зборівський р-н     |                                      | 8             |                            | 6             | 0.00                  | 12            | 5.09                        | 15         | 0.69                        | 12            | 17.36                     | 1             | 1.16                   | 2             | 0.46                   | 14            | 1:0.4                             | 11            | 62                                 | 4             | 85          | 10               |
| 9     | Козівський р-н      |                                      | 8             |                            | 6             | 0.77                  | 5             | 6.42                        | 12         | 1.80                        | 6             | 1.54                      | 12            | 0.77                   | 8             | 0.26                   | 16            | 1:0.33                            | 13            | 61                                 | 5             | 91          | 13               |
| 10    | Кременецький р-н    | 100                                  | 7             |                            | 6             | 0.00                  | 12            | 3.91                        | 16         | 00.0                        | 16            | 11.29                     | 3             | 0.58                   | 11            | 0.43                   | 15            | 1:0.75                            | 10            | 32,5                               | 14            | 110         | 15               |
| 11    | Ланівецький р-н     |                                      | 8             |                            | 6             | 1.32                  | 4             | 22.15                       | 1          | 4.30                        | 3             | 4.96                      | 7             | 0.33                   | 15            | 0.00                   | 18            | 1:0                               | 14            | 93                                 | 1             | 77          | 7                |
| 12    | Монастирський р-н   |                                      | 8             | 20                         | 3             | 0.67                  | 6             | 9.42                        | 6          | 1.35                        | 10            | 1.68                      | 11            | 0.34                   | 14            | 2.69                   | 2             | 1:8                               | 1             | 13                                 | 18            | 79          | 8                |
| 13    | Підволочиський р-н  | 50                                   | 2             | 11,1                       | 5             | 4.37                  | 1             | 7.36                        | 10         | 1.38                        | 9             | 1.84                      | 10            | 1.15                   | 3             | 2.99                   | 1             | 1:2.6                             | 4             | 46                                 | 8             | 53          | 2                |
| 14    | Підгаєцький р-н     | 50                                   | 2             | 33,3                       | 2             | 0.00                  | 12            | 6.18                        | 13         | 0.52                        | 12            | 5.15                      | 6             | 1.03                   | 4             | 2.58                   | 3             | 1:2.5                             | 5             | 42,5                               | 11            | 70          | 4                |
| 15    | Теребовлянський р-н | 57,1                                 | 4             | 20                         | 3             | 0.00                  | 12            | 10.07                       | 5          | 1.50                        | 8             | 1.20                      | 13            | 0.45                   | 12            | 1.80                   | 7             | 1:4                               | 3             | 52                                 | 6             | 73          | 5                |
| 16    | Тернопільський р-н  | 50                                   | 2             |                            | 6             | 0.61                  | 8             | 13.19                       | 4          | 4.91                        | 2             | 7.67                      | 5             | 1.53                   | 1             | 1.99                   | 5             | 1:1.3                             | 11            | 69                                 | 3             | 45          | 1                |
| 17    | Чортківський р-н    | 100                                  | 8             |                            | 6             | 0.00                  | 12            | 7.12                        | 11         | 0.79                        | 11            | 0.66                      | 14            | 1.05                   | 5             | 1.58                   | 10            | 1:1.5                             | 10            | 23                                 | 16            | 103         | 15               |
| 18    | Шумський р-н        | 33,3                                 | 1             | 50                         | 1             | 0.59                  | 9             | 15.00                       | 2          | 0.59                        | 13            | 0.29                      | 16            | 0.29                   | 16            | 1.47                   | 11            | 1:5                               | 2             | 14                                 | 17            | 88          | 12               |

**Аналіз обстеження населення області на ВІЛ- інфекцію  
за 2012 - 2013рр.**

| №<br>п/п | Найменування<br>адміністративної<br>території | Обстежено населення |       | Показник на 1000<br>населення |        |
|----------|---|---------------------|-------|-------------------------------|--------|
|          |   | 2012                | 2013  | 2012                          | 2013   |
| 1        | Бережанський                                  | 1958                | 1702  | 46,91                         | 41,07  |
| 2        | Борщівський                                   | 2522                | 2331  | 36,42                         | 33,83  |
| 3        | Бучацький                                     | 3450                | 3327  | 53,81                         | 51,86  |
| 4        | Гусятинський                                  | 2858                | 2525  | 45,93                         | 40,75  |
| 5        | Заліщицький                                   | 1580                | 1802  | 33,01                         | 37,85  |
| 6        | Збаразький                                    | 2700                | 2652  | 45,96                         | 45,27  |
| 7        | Зборівський                                   | 1464                | 1203  | 33,68                         | 27,84  |
| 8        | Козівський                                    | 1244                | 1194  | 31,66                         | 30,64  |
| 9        | Кременецький                                  | 3021                | 3118  | 43,71                         | 45,13  |
| 10       | Лановецький                                   | 1742                | 1509  | 57,31                         | 49,89  |
| 11       | Монастирський                                 | 1266                | 1590  | 42,03                         | 53,47  |
| 12       | Підволочиський                                | 1111                | 1156  | 25,49                         | 26,60  |
| 13       | Підгаєцький                                   | 705                 | 879   | 35,88                         | 45,29  |
| 14       | Теребовлягський                               | 3933                | 3980  | 58,87                         | 59,80  |
| 15       | Тернопільський                                | 1326                | 1450  | 20,48                         | 22,23  |
| 16       | Чортківський                                  | 3135                | 3198  | 41,18                         | 42,14  |
| 17       | Шумський                                      | 1564                | 1179  | 45,85                         | 35,65  |
|          | м.Тернопіль                                   | 24799               | 24290 | 114,91                        | 112,64 |
|          | Всього по області                             | 60635               | 59221 | 56,29                         | 55,14  |



**Стан захворюваності на ВІЛ – інфекцію/ СНІД  
на 100 тис. населення за 2012 - 2013 рр.**

| № п/п | Найменування адміністративної території | ВІЛ - інфекції |          |            |          | СНІД       |          |            |          |
|-------|---|----------------|----------|------------|----------|------------|----------|------------|----------|
|       |   | 2012           |          | 2013       |          | 2012       |          | 2013       |          |
|       |   | абс. числ.     | показник | абс. числ. | показник | абс. числ. | показник | абс. числ. | показник |
| 1     | Бережанський                            | 1              | 2,40     | 3          | 7,23     | 1          | 2,40     | 2          | 4,82     |
| 2     | Борщівський                             | 5              | 7,22     | 3          | 4,35     | 2          | 2,90     | 0          | 0,00     |
| 3     | Бучацький                               | 5              | 7,80     | 0          | 0,00     | 1          | 1,56     | 0          | 0,00     |
| 4     | Гусятинський                            | 1              | 1,61     | 0          | 0,00     | 0          | 0        | 0          | 0,00     |
| 5     | Заліщицький                             | 2              | 4,18     | 6          | 12,60    | 0          | 0        | 0          | 0,00     |
| 6     | Збаразький                              | 7              | 11,92    | 14         | 23,89    | 1          | 1,70     | 4          | 6,82     |
| 7     | Зборівський                             | 3              | 6,90     | 3          | 6,94     | 3          | 6,90     | 1          | 2,31     |
| 8     | Козівський                              | 1              | 2,55     | 3          | 7,69     | 0          | 0        | 0          | 0,00     |
| 9     | Кременецький                            | 8              | 11,58    | 5          | 7,23     | 1          | 1,45     | 2          | 2,89     |
| 10    | Лановецький                             | 3              | 9,87     | 6          | 19,83    | 1          | 3,30     | 0          | 0,00     |
| 11    | Монастириський                          | 1              | 3,32     | 0          | 0,00     | 0          | 0        | 0          | 0,00     |
| 12    | Підволочиський                          | 2              | 4,59     | 0          | 0,00     | 0          | 0        | 0          | 0,00     |
| 13    | Підгаєцький                             | 1              | 5,09     | 1          | 5,15     | 0          | 0        | 1          | 5,15     |
| 14    | Теребовлянський                         | 7              | 10,48    | 5          | 7,51     | 3          | 4,49     | 3          | 4,50     |
| 15    | Тернопільський                          | 7              | 10,81    | 6          | 9,19     | 3          | 4,63     | 3          | 4,59     |
| 16    | Чортківський                            | 4              | 5,25     | 1          | 1,31     | 0          | 0        | 0          | 0,00     |
| 17    | Шумський                                | 3              | 8,80     | 2          | 5,88     | 0          | 0        | 0          | 0,00     |
|       | м. Тернопіль                            | 40             | 18,53    | 44         | 20,40    | 18         | 8,34     | 16         | 7,41     |
|       | Область                                 | 131            | 12,16    | 132        | 12,28    | 43         | 3,99     | 43         | 4,00     |

**Захворюваність на хронічні алкогольні синдроми  
(алкоголізм)  
за 2012 – 2013 рр.**

| № п/п | Найменування адміністративної території | На 10 тис. населення |      |
|-------|---|----------------------|------|
|       |   | 2012                 | 2013 |
| 1     | Бережанський                            | 11,5                 | 12,1 |
| 2     | Борщівський                             | 9,7                  | 7,2  |
| 3     | Бучацький                               | 12,2                 | 11,0 |
| 4     | Гусятинський                            | 12,5                 | 6,1  |
| 5     | Заліщицький                             | 14,8                 | 8,6  |
| 6     | Збаразький                              | 9,0                  | 10,6 |
| 7     | Зборівський                             | 10,1                 | 9,7  |
| 8     | Козівський                              | 14,3                 | 16,7 |
| 9     | Кременецький                            | 7,5                  | 11,9 |
| 10    | Лановецький                             | 9,5                  | 5,3  |
| 11    | Монастириський                          | 11,0                 | 10,8 |
| 12    | Підволочиський                          | 10,3                 | 11,0 |
| 13    | Підгаєцький                             | 9,2                  | 9,3  |
| 14    | Теребовлянський                         | 13,0                 | 13,1 |
| 15    | Тернопільський                          | 9,6                  | 9,5  |
| 16    | Чортківський                            | 10,5                 | 10,8 |
| 17    | Шумський                                | 11,1                 | 12,3 |
|       | м. Тернопіль                            | 8,1                  | 6,2  |
|       | Область                                 | 10,3                 | 9,5  |

**Захворюваність на гострі алкогольні розлади  
(алкогольні психози)  
за 2012 - 2013 рр.**

| № п/п | Найменування адміністративної території | На 10 тис. населення |      |
|-------|---|----------------------|------|
|       |   | 2012                 | 2013 |
| 1     | Бережанський                            | 0,7                  | 0,2  |
| 2     | Борщівський                             | 0,3                  | 0,3  |
| 3     | Бучацький                               | 1,4                  | 0,8  |
| 4     | Густинський                             | 1,4                  | 1,0  |
| 5     | Заліщицький                             | 1,3                  | 1,0  |
| 6     | Збаразький                              | 0,9                  | 0,7  |
| 7     | Зборівський                             | 1,6                  | 0,9  |
| 8     | Козівський                              | 3,6                  | 0,8  |
| 9     | Кременецький                            | 1,2                  | 0,8  |
| 10    | Лановецький                             | 1,6                  | -    |
| 11    | Монастириський                          | 1,0                  | 0,3  |
| 12    | Підволочиський                          | 3,0                  | 0,2  |
| 13    | Підгаєцький                             | 0,5                  | 1,0  |
| 14    | Теребовлянський                         | 1,2                  | 1,2  |
| 15    | Тернопільський                          | 2,9                  | 0,9  |
| 16    | Чортківський                            | 0,7                  | 0,5  |
| 17    | Шумський                                | 1,2                  | 0,3  |
|       | м. Тернопіль                            | 1,7                  | 0,7  |
|       | Область                                 | 1,5                  | 0,7  |

**Захворюваність населення наркологічними захворюваннями  
(наркоманія і токсикоманія )  
за 2012 - 2013 рр.**

| № п/п | Найменування адміністративної території | На 10 тис. населення |      |
|-------|---|----------------------|------|
|       |   | 2012                 | 2013 |
| 1     | Бережанський                            | 0,2                  | -    |
| 2     | Борщівський                             | 0,4                  | -    |
| 3     | Бучацький                               | -                    | -    |
| 4     | Густинський                             | 0,3                  | 0,3  |
| 5     | Заліщицький                             | -                    | -    |
| 6     | Збаразький                              | 0,2                  | 0,3  |
| 7     | Зборівський                             | 0,2                  | -    |
| 8     | Козівський                              | 0,3                  | -    |
| 9     | Кременецький                            | 0,4                  | -    |
| 10    | Лановецький                             | -                    | 1,3  |
| 11    | Монастириський                          | -                    | 0,3  |
| 12    | Підволочиський                          | -                    | -    |
| 13    | Підгаєцький                             | -                    | -    |
| 14    | Теребовлянський                         | 1,0                  | 0,7  |
| 15    | Тернопільський                          | 1,8                  | 0,6  |
| 16    | Чортківський                            | 0,4                  | 0,1  |
| 17    | Шумський                                | -                    | -    |
|       | м. Тернопіль                            | 1,2                  | 0,7  |
|       | Область                                 | 0,5                  | 0,3  |

**Рівень первинного виходу на інвалідність  
на 10 тис. дорослого населення  
за 2012 – 2013 рр.**

| <b>№ п/п</b> | <b>Найменування адміністративної території</b> | <b>2012</b>  | <b>2013</b>  |
|--------------|--|--------------|--------------|
| <b>1</b>     | <b>Бережанський</b>                            | <b>45,95</b> | <b>36,71</b> |
| <b>2</b>     | <b>Борщівський</b>                             | <b>51,96</b> | <b>40,71</b> |
| <b>3</b>     | <b>Бучацький</b>                               | <b>46,42</b> | <b>42,70</b> |
| <b>4</b>     | <b>Гусятинський</b>                            | <b>42,85</b> | <b>55,49</b> |
| <b>5</b>     | <b>Заліщицький</b>                             | <b>45,24</b> | <b>47,42</b> |
| <b>6</b>     | <b>Збаразький</b>                              | <b>40,33</b> | <b>41,58</b> |
| <b>7</b>     | <b>Зборівський</b>                             | <b>55,09</b> | <b>51,61</b> |
| <b>8</b>     | <b>Козівський</b>                              | <b>41,73</b> | <b>41,87</b> |
| <b>9</b>     | <b>Кременецький</b>                            | <b>45,97</b> | <b>43,44</b> |
| <b>10</b>    | <b>Лановецький</b>                             | <b>39,91</b> | <b>36,82</b> |
| <b>11</b>    | <b>Монастирський</b>                           | <b>35,65</b> | <b>38,01</b> |
| <b>12</b>    | <b>Підволочиський</b>                          | <b>42,17</b> | <b>39,98</b> |
| <b>13</b>    | <b>Підгаєцький</b>                             | <b>35,81</b> | <b>39,36</b> |
| <b>14</b>    | <b>Теребовлянський</b>                         | <b>48,72</b> | <b>47,02</b> |
| <b>15</b>    | <b>Тернопільський</b>                          | <b>43,63</b> | <b>48,12</b> |
| <b>16</b>    | <b>Чортківський</b>                            | <b>49,20</b> | <b>44,11</b> |
| <b>17</b>    | <b>Шумський</b>                                | <b>47,84</b> | <b>49,14</b> |
|              | <b>м. Тернопіль</b>                            | <b>50,58</b> | <b>52,03</b> |
|              | <b>Область</b>                                 | <b>46,51</b> | <b>45,91</b> |

**Рівень первинного виходу на інвалідність  
на 10 тис. працездатного населення  
за 2012 – 2013 рр.**

| <b>№ п/п</b> | <b>Найменування адміністративної території</b> | <b>2012</b>  | <b>2013</b>  |
|--------------|--|--------------|--------------|
| <b>1</b>     | <b>Бережанський</b>                            | <b>57,29</b> | <b>47,54</b> |
| <b>2</b>     | <b>Борщівський</b>                             | <b>67,33</b> | <b>56,90</b> |
| <b>3</b>     | <b>Бучацький</b>                               | <b>56,89</b> | <b>53,38</b> |
| <b>4</b>     | <b>Гусятинський</b>                            | <b>59,60</b> | <b>74,65</b> |
| <b>5</b>     | <b>Заліщицький</b>                             | <b>39,17</b> | <b>65,58</b> |
| <b>6</b>     | <b>Збаразький</b>                              | <b>42,59</b> | <b>41,25</b> |
| <b>7</b>     | <b>Зборівський</b>                             | <b>59,32</b> | <b>55,06</b> |
| <b>8</b>     | <b>Козівський</b>                              | <b>53,19</b> | <b>55,57</b> |
| <b>9</b>     | <b>Кременецький</b>                            | <b>48,99</b> | <b>44,53</b> |
| <b>10</b>    | <b>Лановецький</b>                             | <b>51,19</b> | <b>46,49</b> |
| <b>11</b>    | <b>Монастириський</b>                          | <b>47,63</b> | <b>54,91</b> |
| <b>12</b>    | <b>Підволочиський</b>                          | <b>44,80</b> | <b>42,51</b> |
| <b>13</b>    | <b>Підгаєцький</b>                             | <b>51,77</b> | <b>56,73</b> |
| <b>14</b>    | <b>Теребовлянський</b>                         | <b>60,53</b> | <b>59,88</b> |
| <b>15</b>    | <b>Тернопільський</b>                          | <b>53,36</b> | <b>57,87</b> |
| <b>16</b>    | <b>Чортківський</b>                            | <b>51,60</b> | <b>49,48</b> |
| <b>17</b>    | <b>Шумський</b>                                | <b>54,40</b> | <b>57,31</b> |
|              | <b>м. Тернопіль</b>                            | <b>55,49</b> | <b>56,99</b> |
|              | <b>Область</b>                                 | <b>54,79</b> | <b>54,83</b> |

## Робота швидкої медичної допомоги за 2013 рік

| Назва районів      | Всього        | Число виїздів на 1 тис. нас. | надання швидкої меддопомоги за причинами |            |                               |             |                            |            |                                    |                               |            | перевезення пацієнтів, породіль до лікувальних закладів |            | безрезультатні виїзди |            | технологічні виїзди |            |
|--------------------|---------------|------------------------------|--|------------|-------------------------------|-------------|----------------------------|------------|------------------------------------|-------------------------------|------------|---|------------|-----------------------|------------|---------------------|------------|
|                    |               |                              | нещасні випадки, травми та отруєння      |            | раптові захворювання та стани |             | Виїзди до хронічних хворих |            |                                    | виїзди на непрофільні виклики |            | число   | %          | число                 | %          | число               | %          |
|                    |               |                              | число                                    | %          | число                         | %           | число                      | %          | Питома вага виїздів до хрон.хворих | число                         | %          |   |            |                       |            |                     |            |
| Бережанський       | 10659         | 255,4                        | 482                                      | 4,5        | 8862                          | 83,1        | 374                        | 3,5        | 3,83                               | 309                           | 2,9        | 316   | 3,0        | 243                   | 2,3        | 21                  | 0,2        |
| Борщівський        | 16540         | 238,9                        | 472                                      | 2,9        | 13647                         | 82,5        | 420                        | 2,5        | 2,89                               | 118                           | 0,7        | 972   | 5,9        | 584                   | 3,5        | 323                 | 2,0        |
| Бучацький          | 13088         | 204,1                        | 523                                      | 4,0        | 11335                         | 86,6        | 314                        | 2,4        | 2,57                               | 131                           | 1,0        | 476   | 3,6        | 146                   | 1,1        | 94                  | 0,7        |
| Гусятинський       | 18516         | 297,6                        | 425                                      | 2,3        | 13805                         | 74,6        | 248                        | 1,3        | 1,71                               |                               | 0,0        | 887   | 4,8        | 100                   | 0,5        | 3029                | 16,4       |
| Заліщицький        | 9209          | 192,4                        | 346                                      | 3,8        | 8129                          | 88,3        | 131                        | 1,4        | 1,52                               | 28                            | 0,3        | 175   | 1,9        | 267                   | 2,9        | 109                 | 1,2        |
| Збараський         | 13209         | 224,9                        | 276                                      | 2,1        | 10039                         | 76,0        | 460                        | 3,5        | 4,24                               | 580                           | 4,4        | 560   | 4,2        | 502                   | 3,8        | 720                 | 5,5        |
| Зборівський        | 8964          | 206,3                        | 481                                      | 5,4        | 8140                          | 90,8        | 85                         | 0,9        | 0,97                               | 40                            | 0,4        | 102   | 1,1        | 46                    | 0,5        | 35                  | 0,4        |
| Козівський         | 7382          | 187,9                        | 273                                      | 3,7        | 4742                          | 64,2        | 173                        | 2,3        | 3,32                               | 149                           | 2,0        | 560   | 7,6        | 206                   | 2,8        | 1250                | 16,9       |
| Кременецький       | 19469         | 281,7                        | 613                                      | 3,1        | 15908                         | 81,7        | 492                        | 2,5        | 2,88                               | 50                            | 0,3        | 592   | 3,0        | 291                   | 1,5        | 1477                | 7,6        |
| Ланівецький        | 5704          | 187,6                        | 276                                      | 4,8        | 5100                          | 89,4        | 60                         | 1,1        | 1,10                               | 72                            | 1,3        | 63  | 1,1        | 62                    | 1,1        | 55                  | 1,0        |
| Монастириський     | 6412          | 212,9                        | 332                                      | 5,2        | 5112                          | 79,7        | 244                        | 3,8        | 4,27                               | 18                            | 0,3        | 85  | 1,3        | 152                   | 2,4        | 437                 | 6,8        |
| Підволочиський     | 11866         | 272,2                        | 701                                      | 5,9        | 9877                          | 83,2        | 146                        | 1,2        | 1,36                               | 68                            | 0,6        | 845   | 7,1        | 124                   | 1,0        | 65                  | 0,5        |
| Підгасцький        | 3610          | 183,7                        | 230                                      | 6,4        | 2833                          | 78,5        | 270                        | 7,5        | 8,05                               | 91                            | 2,5        | 54  | 1,5        | 64                    | 1,8        | 45                  | 1,2        |
| Теребовлянський    | 15099         | 226,0                        | 611                                      | 4,0        | 12748                         | 84,4        | 409                        | 2,7        | 2,96                               |                               | 0,0        | 669   | 4,4        | 142                   | 0,9        | 475                 | 3,1        |
| Тернопільський     | 13538         | 209,1                        | 515                                      | 3,8        | 10451                         | 77,2        | 212                        | 1,6        | 1,88                               | 454                           | 3,4        | 367   | 2,7        | 393                   | 2,9        | 1044                | 7,7        |
| Чортківський       | 16503         | 216,8                        | 495                                      | 3,0        | 14139                         | 85,7        | 379                        | 2,3        | 2,51                               | 194                           | 1,2        | 660   | 4,0        | 203                   | 1,2        | 374                 | 2,3        |
| Шумський           | 5870          | 172,1                        | 310                                      | 5,3        | 4061                          | 69,2        | 222                        | 3,8        | 4,79                               |                               | 0,0        | 158   | 2,7        | 112                   | 1,9        | 969                 | 16,5       |
| м.Тернопіль        | 67508         | 312,8                        | 3219                                     | 4,8        | 45712                         | 67,7        | 1490                       | 2,2        | 2,92                               | 6652                          | 9,9        | 1921  | 2,8        | 1995                  | 3,0        | 5936                | 8,8        |
| <b>По області:</b> | <b>263146</b> | <b>244,3</b>                 | <b>10580</b>                             | <b>4,0</b> | <b>204640</b>                 | <b>77,8</b> | <b>6129</b>                | <b>2,3</b> | <b>2,75</b>                        | <b>8954</b>                   | <b>3,4</b> | <b>9462</b>   | <b>3,6</b> | <b>5632</b>           | <b>2,1</b> | <b>16458</b>        | <b>6,3</b> |

**Служба крові,  
виконання за 2012 - 2013 рр**

| № п/п | Найменування адміністративної території | Виконання завдань по заготівлі крові на 1 жителя (мл) |      |
|-------|---|---|------|
|       |   | 2012  | 2013 |
| 1     | Бережанський                            | 5,4   | 6,0  |
| 2     | Борщівський                             | 4,8   | 5,2  |
| 3     | Бучацький                               | 6,5   | 5,4  |
| 4     | Гусятинський                            | 3,7   | 3,6  |
| 5     | Заліщицький                             | 4,2   | 6,2  |
| 6     | Збаразький                              | 6,0   | 5,2  |
| 7     | Зборівський                             | 5,0   | 2,4  |
| 8     | Козівський                              | 2,5   | 2,7  |
| 9     | Кременецький                            | 5,7   | 4,8  |
| 10    | Ланівецький                             | 5,8   | 6,2  |
| 11    | Монастирський                           | 5,7   | 4,3  |
| 12    | Підволочиський                          | 3,0   | 2,4  |
| 13    | Підгаєцький                             | 8,5   | 5,8  |
| 14    | Теребовлянський                         | 2,5   | 5,6  |
| 15    | Тернопільський                          | 1,8   | 1,7  |
| 16    | Чортківський                            | 7,0   | 5,5  |
| 17    | Шумський                                | 5,6   | 3,3  |
|       | м. Тернопіль                            | 10,3  | 9,4  |
|       | Область                                 | 10,0  | 12,6 |



## **Розділ III**

### **Мережа закладів охорони здоров'я, медичні кадри**

## Ресурси охорони здоров'я

|   | 2000  | 2005 | 2010 | 2011 | 2012 | 2013 |
|---|-------|------|------|------|------|------|
| <b>Число лікарняних закладів</b>                          | 77    | 68   | 64   | 63   | 59   | 59   |
| <b>Число ліжок в них</b>                                  | 10540 | 9860 | 9695 | 9497 | 9224 | 9086 |
| <b>Забезпеченість ліжками на 10 тис.нас.</b>              | 93,3  | 88,3 | 89,3 | 87,9 | 85,6 | 84,6 |
| <b>Рівень госпіталізації на 100 жителів</b>               | 20,1  | 22,3 | 24,1 | 24,2 | 23,7 | 24,0 |
| <b>Рівень госпіталізації на 100 с/жителів</b>             | 19,7  | 22,6 | 24,0 | 23,5 | 23,4 | 24,2 |
| <b>Станції (відділ.) швидкої мед.доп.</b>                 | 22    | 22   | 22   | 22   | 22   | -    |
| <b>Число центральних райлікарень</b>                      | 17    | 17   | 17   | 17   | 17   | 16   |
| <b>в них ліжок</b>  | 4029  | 3729 | 3679 | 3601 | 3512 | 3148 |
| <b>Число районних лікарень</b>                            | 12    | 12   | 12   | 12   | 12   | 13   |
| <b>в них ліжок</b>  | 911   | 851  | 831  | 821  | 817  | 1093 |
| <b>Число дільничних лікарень</b>                          | 21    | 13   | 11   | 10   | 7    | 7    |
| <b>в них ліжок</b>  | 270   | 160  | 160  | 140  | 85   | 85   |
| <b>Число сільських лікарських амбулаторій</b>             | 104   | 4    | 0    | 0    | -    | -    |
| <b>Амбулаторії загальної практики – сімейної медицини</b> |       | 121  | 149  | 154  | 162  | 176  |
| <b>Число фельдш.- акушерських пунктів</b>                 | 785   | 774  | 754  | 747  | 741  | 735  |
| <b>Денні стаціонари (кількість ліжок)</b>                 | 1119  | 1442 | 1603 | 1608 | 1661 | 1683 |
| <b>Стаціонари вдома (кількість)</b>                       | 820   | 752  | 780  | 774  | 775  | 811  |

**Лікарські кадри (без зубних),  
у тому числі із закладами підготовки кадрів, НДІ  
та апарату органів управління**

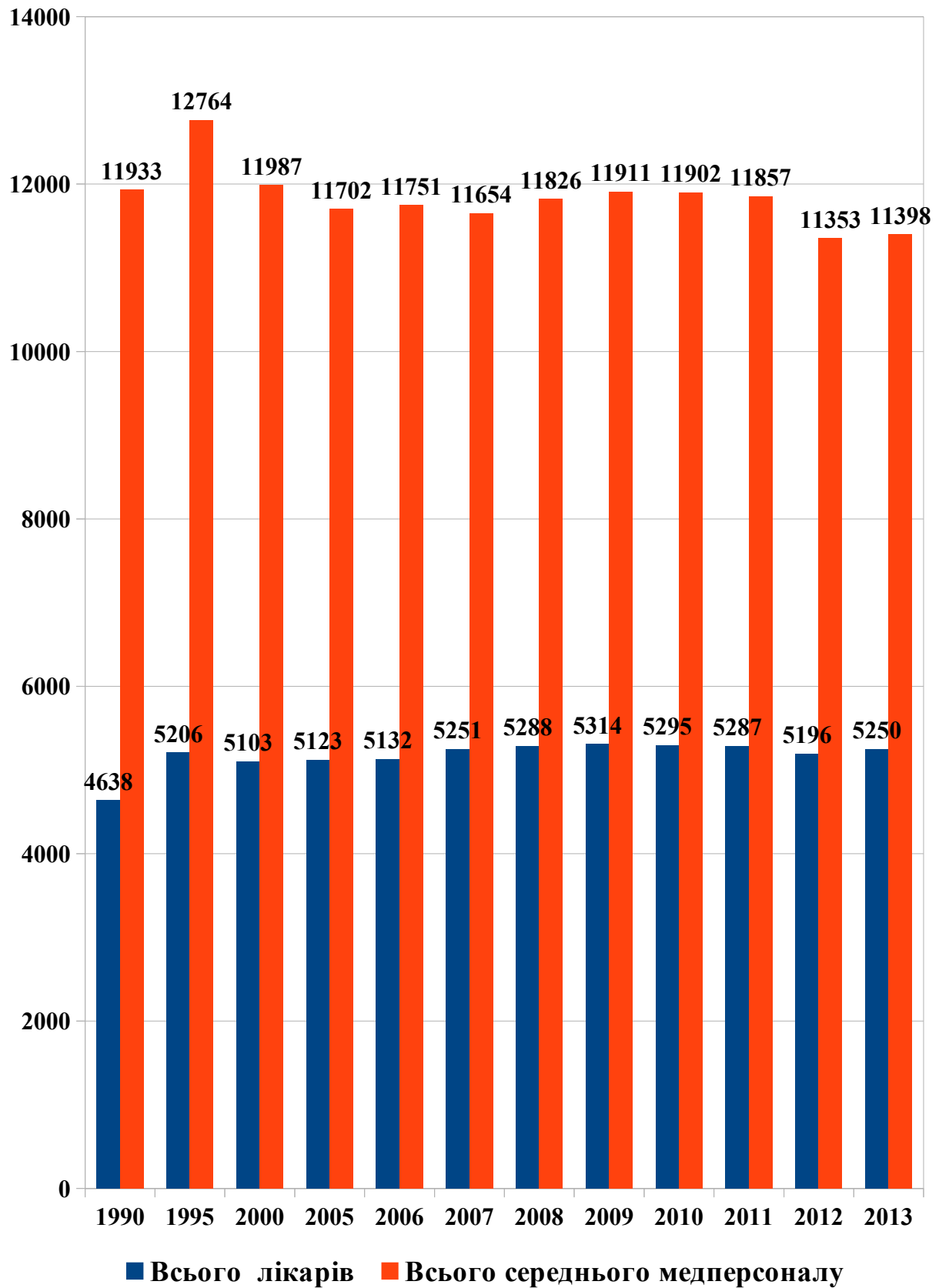
| Роки  | Всього лікарів | Всього атестованих | Із загальної кількості лікарів мають кваліфікаційні категорії |      |     |
|-------|----------------|--------------------|---|------|-----|
|       |                |                    | вища  | I    | II  |
| 1990  | 4638           | 2439               | -   | -    | -   |
| 1995  | 5206           | 2661               | 579   | 1316 | 766 |
| 2000  | 5103           | 3301               | 1028  | 1464 | 809 |
| 2005  | 5123           | 3426               | 1372  | 1371 | 683 |
| 2006  | 5132           | 3491               | 1463  | 1332 | 696 |
| 2007  | 5251           | 3505               | 1583  | 1303 | 619 |
| 2008  | 5288           | 3487               | 1658  | 1210 | 619 |
| 2009  | 5314           | 3515               | 1711  | 1204 | 600 |
| 2010  | 5295           | 3574               | 1802  | 1183 | 589 |
| 2011  | 5287           | 3617               | 1928  | 1125 | 564 |
| 2012* | 5196           | 3494               | 1920  | 1035 | 539 |
| 2013* | 5250           | 3510               | 1998  | 982  | 530 |

**Середній медичний персонал  
(із закладами підготовки кадрів, НДІ та апарату органів управління)**

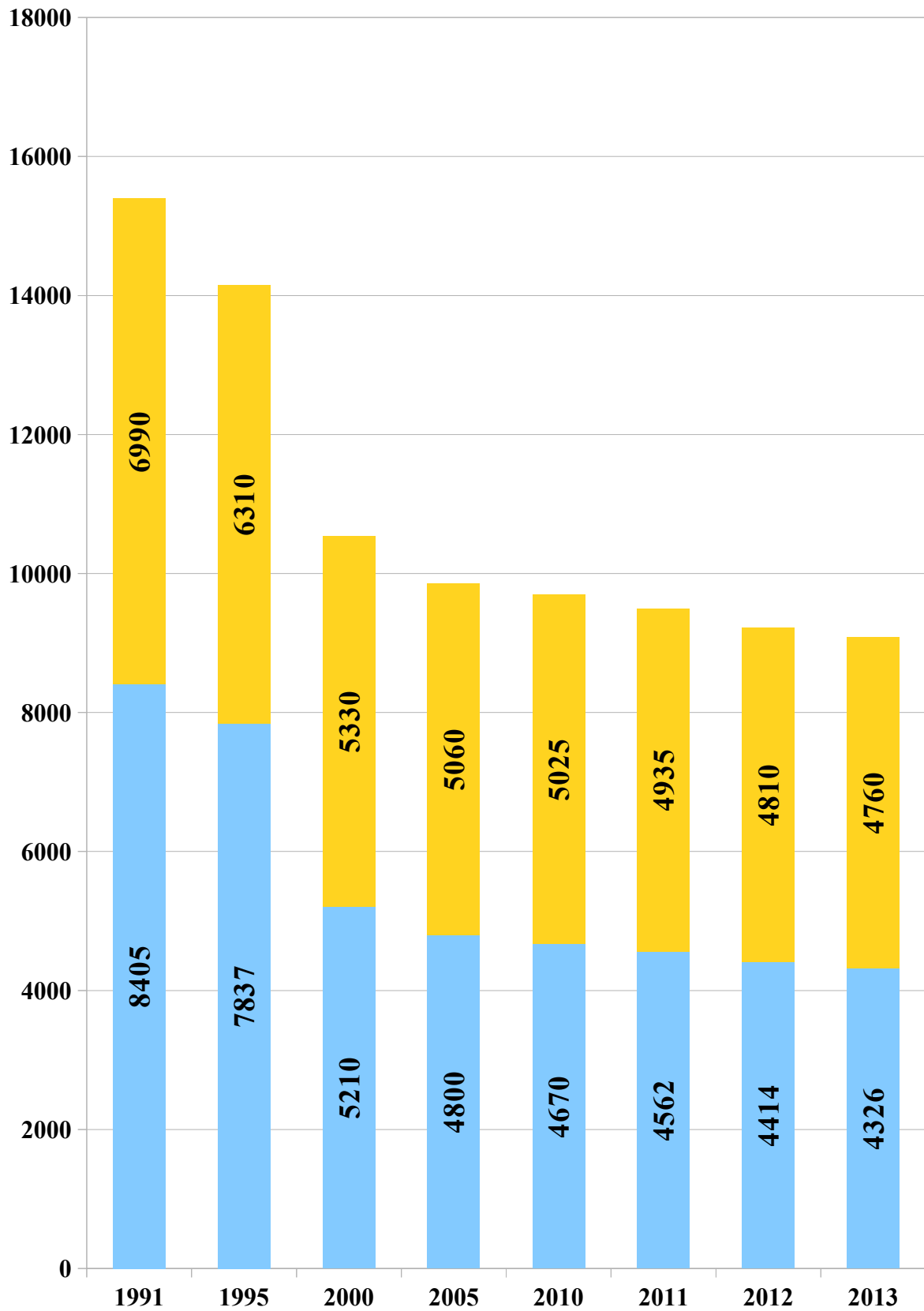
| Разом | Всього середній медперсонал | Всього атестованих | Із загальної кількості середнього медперсоналу мають категорію |      |      |
|-------|-----------------------------|--------------------|--|------|------|
|       |                             |                    | вищу   | I    | II   |
| 1990  | 11933                       | 3719               | -  | -    | -    |
| 1995  | 12764                       | 5130               | 2346   | 1727 | 1057 |
| 2000  | 11987                       | 5923               | 2610   | 1669 | 1644 |
| 2005  | 11702                       | 6656               | 3455   | 1873 | 1328 |
| 2006  | 11751                       | 6890               | 3647   | 1889 | 1354 |
| 2007  | 11654                       | 7182               | 4038   | 1816 | 1328 |
| 2008  | 11826                       | 7305               | 4308   | 1683 | 1314 |
| 2009  | 11911                       | 7383               | 4440   | 1539 | 1404 |
| 2010  | 11902                       | 7505               | 4551   | 1477 | 1477 |
| 2011  | 11857                       | 7566               | 4643   | 1429 | 1494 |
| 2012* | 11353                       | 7215               | 4438   | 1320 | 1457 |
| 2013* | 11398                       | 7426               | 4545   | 1334 | 1547 |

2012\* , 2013\* - лікарські кадри та середній медичний персонал без СЕС

**Кількість лікарів і середнього медичного персоналу  
в закладах охорони здоров'я області**



## Ліжковий фонд



■ ліжок в ЦРЛ, РЛ та дільничних лікарнях  
■ ліжок в інших лікарняних закладах

**Забезпеченість лікарняними ліжками  
за 2012 - 2013 рр.**

| № п/п | Найменування адміністративної території | На 10 тис. населення |      |
|-------|---|----------------------|------|
|       |   | 2012                 | 2013 |
| 1     | Бережанський                            | 51,5                 | 49,5 |
| 2     | Борщівський                             | 52,0                 | 49,3 |
| 3     | Бучацький                               | 53,2                 | 52,4 |
| 4     | Гусятинський                            | 43,4                 | 43,6 |
| 5     | Заліщицький                             | 54,3                 | 54,6 |
| 6     | Збаразький                              | 48,5                 | 48,6 |
| 7     | Зборівський                             | 55,2                 | 55,5 |
| 8     | Козівський                              | 54,7                 | 50,8 |
| 9     | Кременецький                            | 56,7                 | 56,7 |
| 10    | Лановецький                             | 58,2                 | 52,9 |
| 11    | Монастириський                          | 47,8                 | 47,1 |
| 12    | Підволочиський                          | 52,8                 | 51,8 |
| 13    | Підгаєцький                             | 61,1                 | 61,8 |
| 14    | Теребовлянський                         | 50,1                 | 50,3 |
| 15    | Тернопільський                          | 33,2                 | 33,0 |
| 16    | Чортківський                            | 49,9                 | 50,1 |
| 17    | Шумський                                | 68,9                 | 66,2 |
|       | м. Тернопіль                            | 47,0                 | 47,1 |
|       | Область                                 | 85,6                 | 84,6 |

**Використання ліжкового фонду  
за 2012 - 2013 рр.**

| № п/п | Найменування адміністративної території | Зайнятість ліжка |       |
|-------|---|------------------|-------|
|       |   | 2012             | 2013  |
| 1     | Бережанський                            | 344,9            | 343,9 |
| 2     | Борщівський                             | 348,6            | 342,3 |
| 3     | Бучацький                               | 342,0            | 340,3 |
| 4     | Гусятинський                            | 335,7            | 340,1 |
| 5     | Заліщицький                             | 345,6            | 356,5 |
| 6     | Збаразький                              | 338,1            | 323,4 |
| 7     | Зборівський                             | 338,5            | 340,6 |
| 8     | Козівський                              | 346,4            | 345,7 |
| 9     | Кременецький                            | 341,5            | 342,6 |
| 10    | Лановецький                             | 329,2            | 352,9 |
| 11    | Монастирський                           | 352,3            | 358,1 |
| 12    | Підволочиський                          | 343,4            | 338,8 |
| 13    | Підгаєцький                             | 341,1            | 347,6 |
| 14    | Теребовлянський                         | 344,2            | 344,9 |
| 15    | Тернопільський                          | 349,2            | 341,3 |
| 16    | Чортківський                            | 342,6            | 342,6 |
| 17    | Шумський                                | 349,0            | 346,0 |
|       | м. Тернопіль                            | 329,5            | 333,8 |
|       | Область                                 | 341,7            | 344,5 |

Продовження таблиці

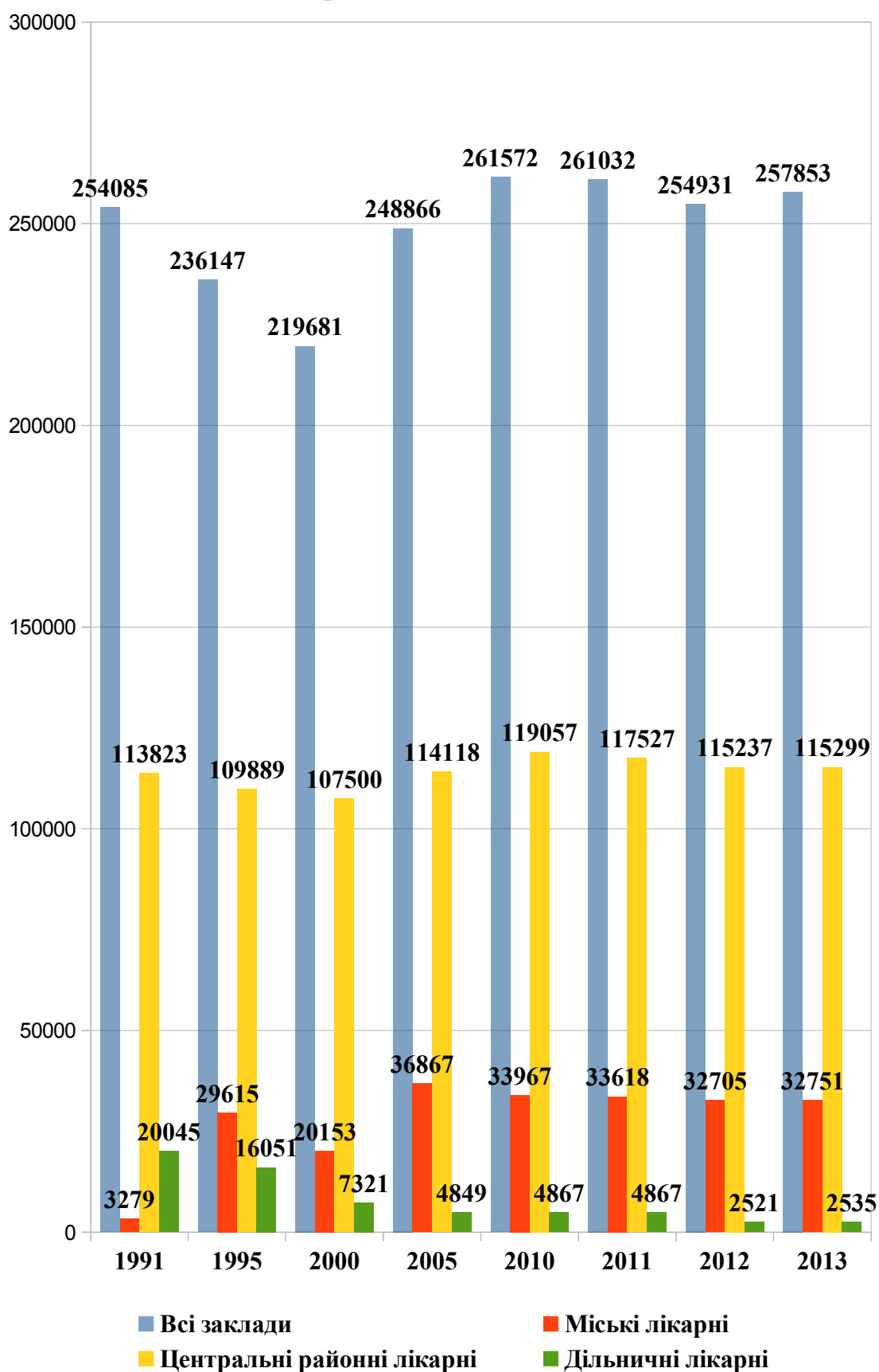
| №п/п | Найменування адміністративної території | Середня тривалість перебування хворого на ліжку |      |
|------|---|---|------|
|      |   | 2012  | 2013 |
| 1    | Бережанський                            | 10,4  | 10,0 |
| 2    | Борщівський                             | 10,3  | 9,8  |
| 3    | Бучацький                               | 10,3  | 9,9  |
| 4    | Гусятинський                            | 10,0  | 10,0 |
| 5    | Заліщицький                             | 10,1  | 9,6  |
| 6    | Збаразький                              | 10,6  | 10,3 |
| 7    | Зборівський                             | 10,4  | 10,6 |
| 8    | Козівський                              | 11,0  | 10,5 |
| 9    | Кременецький                            | 10,8  | 10,6 |
| 10   | Лановецький                             | 10,5  | 10,3 |
| 11   | Монастирський                           | 10,1  | 9,7  |
| 12   | Підволочиський                          | 9,6   | 9,5  |
| 13   | Підгаєцький                             | 10,0  | 9,9  |
| 14   | Теребовлянський                         | 10,4  | 10,5 |
| 15   | Тернопільський                          | 11,4  | 10,7 |
| 16   | Чортківський                            | 10,1  | 9,8  |
| 17   | Шумський                                | 10,5  | 10,2 |
|      | м. Тернопіль                            | 10,4  | 10,1 |
|      | Область                                 | 12,2  | 11,9 |



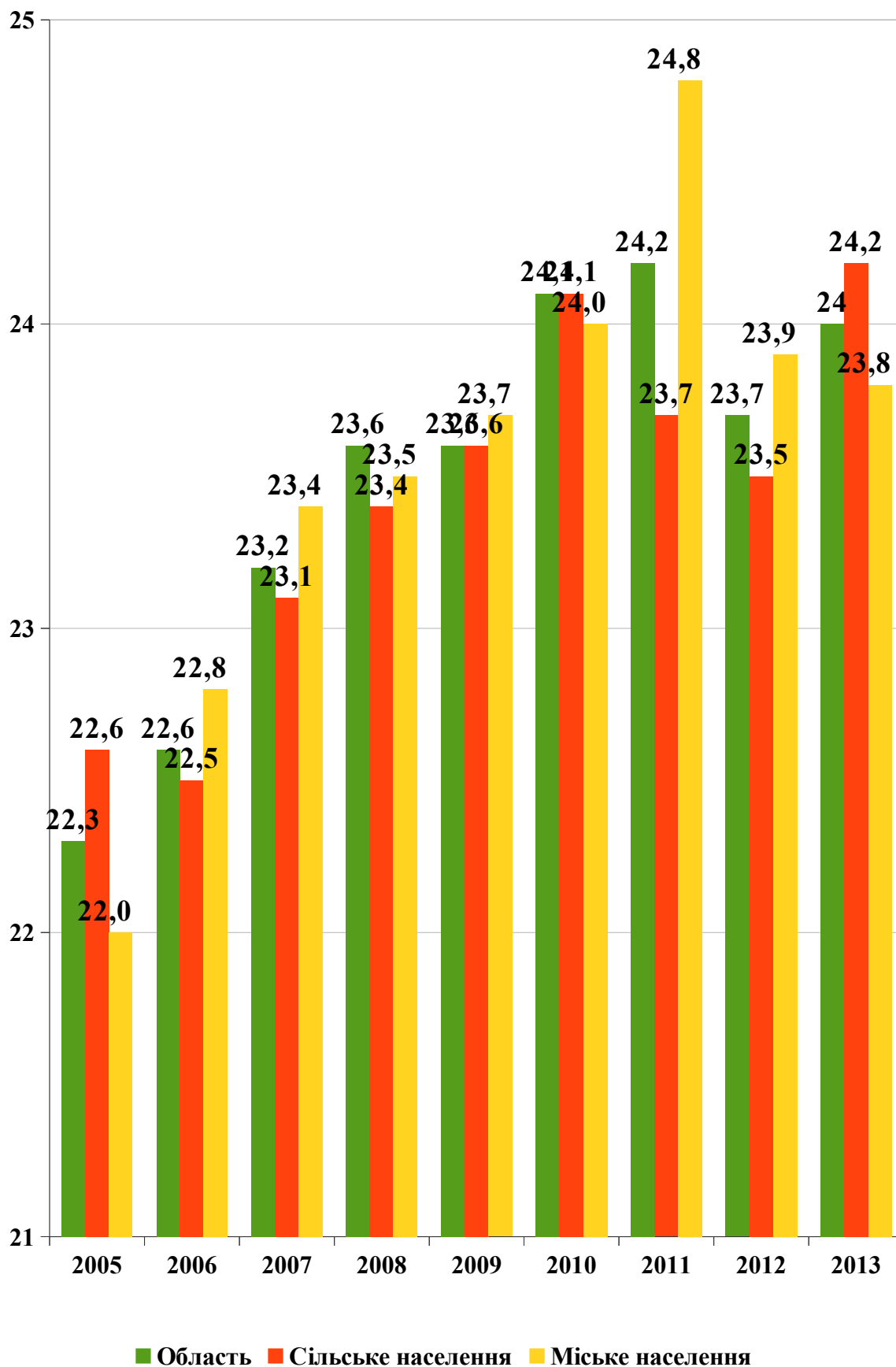
Продовження таблиці

| № п/п | Найменування адміністративної території | Число ліжко-днів на 1000 населення |        |
|-------|---|------------------------------------|--------|
|       |   | 2012                               | 2013   |
| 1     | Бережанський                            | 1723,3                             | 1686,2 |
| 2     | Борщівський                             | 1718,4                             | 1614,3 |
| 3     | Бучацький                               | 1824,3                             | 1778,6 |
| 4     | Гусятинський                            | 1377,2                             | 1394,6 |
| 5     | Заліщицький                             | 1877,1                             | 1934,2 |
| 6     | Збаразький                              | 1634,0                             | 1548,0 |
| 7     | Зборівський                             | 1869,4                             | 1888,6 |
| 8     | Козівський                              | 1893,7                             | 1827,4 |
| 9     | Кременецький                            | 1885,8                             | 1887,4 |
| 10    | Лановецький                             | 1917,1                             | 1866,8 |
| 11    | Монастириський                          | 1672,9                             | 1689,8 |
| 12    | Підволочиський                          | 1690,3                             | 1640,0 |
| 13    | Підгаєцький                             | 2083,3                             | 2149,1 |
| 14    | Теребовлянський                         | 1621,0                             | 1638,0 |
| 15    | Тернопільський                          | 1159,8                             | 1125,2 |
| 16    | Чортківський                            | 1764,8                             | 1664,0 |
| 17    | Шумський                                | 2404,5                             | 2310,5 |
|       | м. Тернопіль                            | 1572,4                             | 1538,2 |
|       | Область                                 | 2897,3                             | 2851,3 |

### Кількість хворих, що поступили до лікарняних закладів (осіб)



### Госпіталізація (на 100 мешканців)



**Післяопераційна летальність  
при гострій хірургічній патології (в %)  
за 2013 рік**

| <b>№<br/>п/п</b> | <b>Найменування операцій</b>            | <b>Оперовано</b> | <b>Померло</b> | <b>Летальність</b> |
|------------------|---|------------------|----------------|--------------------|
| <b>1</b>         | <b>Гостра непрохідність кишок</b>       | <b>220</b>       | <b>2</b>       | <b>0,9</b>         |
| <b>2</b>         | <b>Гострий апендицит</b>                | <b>1484</b>      | <b>-</b>       | <b>-</b>           |
| <b>3</b>         | <b>Проривна виразка</b>                 | <b>137</b>       | <b>1</b>       | <b>0,7</b>         |
| <b>4</b>         | <b>Шлунково – кишкова<br/>кровотеча</b> | <b>35</b>        | <b>2</b>       | <b>5,7</b>         |
| <b>5</b>         | <b>Защемлена грижа</b>                  | <b>206</b>       | <b>-</b>       | <b>-</b>           |
| <b>6</b>         | <b>Гострий холецистит</b>               | <b>349</b>       | <b>1</b>       | <b>0,3</b>         |
| <b>7</b>         | <b>Гострий панкреатит</b>               | <b>77</b>        | <b>10</b>      | <b>13,0</b>        |
| <b>8</b>         | <b>Позаматкова вагітність</b>           | <b>136</b>       | <b>-</b>       | <b>-</b>           |
| <b>9</b>         | <b>Травми внутрішніх органів</b>        | <b>120</b>       | <b>9</b>       | <b>7,5</b>         |
|                  | <b>Всього</b>                           | <b>2764</b>      | <b>25</b>      | <b>0,9</b>         |

**Ургентна хірургія  
за 2013 р.**

| <b>№ п/п</b> | <b>Найменування адміністративної території</b> | <b>Доставлено на 10 тис. нас.</b> | <b>Доставлено більше 24 годин</b> | <b>Оперативна активність</b> | <b>Післяопераційна летальність</b> |
|--------------|--|-----------------------------------|-----------------------------------|------------------------------|------------------------------------|
| 1            | Бережанський                                   | 35,71                             | 14,19                             |                              |                                    |
| 2            | Борщівський                                    | 19,45                             | 10,45                             | 0,89                         |                                    |
| 3            | Бучацький                                      | 26,50                             | 4,12                              | 0,83                         |                                    |
| 4            | Гусятинський                                   | 30,34                             | 35,11                             |                              |                                    |
| 5            | Заліщицький                                    | 25,20                             | 15,00                             | 0,92                         |                                    |
| 6            | Збаразький                                     | 26,80                             | 15,29                             | 0,92                         |                                    |
| 7            | Зборівський                                    | 32,17                             | 10,79                             |                              |                                    |
| 8            | Козівський                                     | 18,48                             | 26,39                             | 2,33                         |                                    |
| 9            | Кременецький                                   | 19,40                             |                                   | 1,05                         |                                    |
| 10           | Лановецький                                    | 39,68                             | 20,00                             |                              |                                    |
| 11           | Монастирський                                  | 29,93                             | 20,22                             |                              |                                    |
| 12           | Підволочиський                                 | 17,72                             | 12,99                             |                              |                                    |
| 13           | Підгаєцький                                    | 25,76                             | 6,00                              |                              |                                    |
| 14           | Теребовлянський                                | 29,75                             | 17,17                             | 2,00                         |                                    |
| 15           | Тернопільський                                 | 20,55                             |                                   |                              |                                    |
| 16           | Чортківський                                   | 38,22                             | 6,21                              | 1,70                         |                                    |
| 17           | Шумський                                       | 31,48                             |                                   | 1,47                         |                                    |
|              | <b>м.Тернопіль</b>                             | <b>72,58</b>                      | <b>21,02</b>                      | <b>0,74</b>                  | <b>6,85</b>                        |
|              | <b>Область</b>                                 | <b>40,70</b>                      | <b>18,87</b>                      | <b>0,88</b>                  | <b>1,65</b>                        |

**Ургентна хірургія**  
**Травми органів грудної і черевної порожнини і тазу**  
**за 2013 р.**

| <b>№ п/п</b> | <b>Найменування адміністративної території</b> | <b>Доставлено на 10 тис. нас.</b> | <b>Доставлено більше 24 годин</b> | <b>Оперативна активність</b> | <b>Післяопераційна летальність</b> |
|--------------|--|-----------------------------------|-----------------------------------|------------------------------|------------------------------------|
| 1            | Бережанський                                   | 5,79                              | 16,67                             |                              |                                    |
| 2            | Борщівський                                    | 0,73                              | 20,00                             | 25,00                        |                                    |
| 3            | Бучацький                                      | 3,12                              |                                   |                              |                                    |
| 4            | Гусятинський                                   | 0,65                              |                                   |                              |                                    |
| 5            | Заліщицький                                    | 1,68                              | 25,00                             | 14,29                        |                                    |
| 6            | Збараський                                     | 2,39                              |                                   |                              |                                    |
| 7            | Зборівський                                    | 4,17                              | 22,22                             |                              |                                    |
| 8            | Козівський                                     | 1,03                              | 25,00                             |                              |                                    |
| 9            | Кременецький                                   | 1,30                              |                                   | 11,11                        |                                    |
| 10           | Лановецький                                    | 2,65                              | 12,50                             |                              |                                    |
| 11           | Монастирський                                  | 2,02                              |                                   |                              |                                    |
| 12           | Підволочиський                                 | 0,23                              |                                   |                              |                                    |
| 13           | Підгаєцький                                    | 2,06                              |                                   |                              |                                    |
| 14           | Теребовлянський                                | 0,30                              |                                   |                              |                                    |
| 15           | Тернопільський                                 | 0,46                              |                                   |                              |                                    |
| 16           | Чортківський                                   | 2,64                              |                                   | 5,00                         |                                    |
| 17           | Шумський                                       | 1,47                              |                                   | 33,33                        |                                    |
|              | м.Тернопіль                                    | 2,92                              | 28,57                             | 14,29                        | 50,00                              |
|              | Область  | 2,13                              | 13,97                             | 7,50                         | 12,50                              |

**Ургентна хірургія  
Защемлена грижа  
за 2013 р.**

| <b>№ п/п</b> | <b>Найменування адміністративної території</b> | <b>Доставлено на 10 тис. нас.</b> | <b>Доставлено більше 24 годин</b> | <b>Оперативна активність</b> | <b>Післяоперацій на летальність</b> |
|--------------|--|-----------------------------------|-----------------------------------|------------------------------|-------------------------------------|
| 1            | Бережанський                                   | 1,45                              | 33,33                             |                              |                                     |
| 2            | Борщівський                                    | 1,16                              | 37,50                             |                              |                                     |
| 3            | Бучацький                                      | 0,62                              |                                   |                              |                                     |
| 4            | Гусятинський                                   | 1,61                              | 10,00                             |                              |                                     |
| 5            | Заліщицький                                    | 1,05                              |                                   |                              |                                     |
| 6            | Збаразький                                     | 1,54                              |                                   |                              |                                     |
| 7            | Зборівський                                    | 2,31                              | 10,00                             |                              |                                     |
| 8            | Козівський                                     | 0,51                              | 100,00                            |                              |                                     |
| 9            | Кременецький                                   | 0,14                              |                                   |                              |                                     |
| 10           | Лановецький                                    | 1,32                              |                                   |                              |                                     |
| 11           | Монастирський                                  | 2,35                              | 28,57                             |                              |                                     |
| 12           | Підволочиський                                 | 0,69                              | 66,67                             |                              |                                     |
| 13           | Підгаєцький                                    | 0,52                              | 100,00                            |                              |                                     |
| 14           | Теребовлянський                                | 1,05                              | 42,86                             |                              |                                     |
| 15           | Тернопільський                                 | 1,99                              |                                   |                              |                                     |
| 16           | Чортківський                                   | 0,53                              | 75,00                             |                              |                                     |
| 17           | Шумський                                       | 0,88                              |                                   |                              |                                     |
|              | м.Тернопіль                                    | 4,31                              | 2,15                              |                              |                                     |
|              | Область  | 1,93                              | 14,49                             |                              |                                     |

**Ургентна хірургія  
Гострий холецистит  
за 2013 р.**

| <b>№ п/п</b> | <b>Найменування адміністративної території</b> | <b>Доставлено на 10 тис. нас.</b> | <b>Доставлено більше 24 годин</b> | <b>Оперативна активність</b> | <b>Післяопераційна летальність</b> |
|--------------|--|-----------------------------------|-----------------------------------|------------------------------|------------------------------------|
| 1            | Бережанський                                   | 1,93                              | 12,50                             |                              |                                    |
| 2            | Борщівський                                    | 1,45                              | 20,00                             |                              |                                    |
| 3            | Бучацький                                      | 1,40                              |                                   |                              |                                    |
| 4            | Гусятинський                                   | 3,87                              | 37,50                             |                              |                                    |
| 5            | Заліщицький                                    | 0,63                              | 66,67                             |                              |                                    |
| 6            | Збаразький                                     | 0,68                              |                                   |                              |                                    |
| 7            | Зборівський                                    | 4,17                              | 11,11                             |                              |                                    |
| 8            | Козівський                                     | 1,03                              | 75,00                             |                              |                                    |
| 9            | Кременецький                                   | 0,14                              |                                   |                              |                                    |
| 10           | Лановецький                                    | 6,28                              | 21,05                             |                              |                                    |
| 11           | Монастирський                                  | 2,02                              |                                   |                              |                                    |
| 12           | Підволочиський                                 | 2,07                              |                                   |                              |                                    |
| 13           | Підгаєцький                                    | 7,21                              |                                   |                              |                                    |
| 14           | Теребовлянський                                | 5,26                              | 25,71                             |                              |                                    |
| 15           | Тернопільський                                 | 2,15                              |                                   |                              |                                    |
| 16           | Чортківський                                   | 6,46                              | 12,24                             |                              |                                    |
| 17           | Шумський                                       | 1,77                              |                                   |                              |                                    |
|              | м.Тернопіль                                    | 14,70                             | 25,24                             |                              |                                    |
|              | Область  | 5,82                              | 28,96                             |                              |                                    |



**Ургентна хірургія**  
**Шлунково - кишкова кровотеча**  
**за 2013 р.**

| <b>№ п/п</b> | <b>Найменування адміністративної території</b> | <b>Доставлено на 10 тис. нас.</b> | <b>Доставлено більше 24 годин</b> | <b>Оперативна активність</b> | <b>Післяопераційна летальність</b> |
|--------------|--|-----------------------------------|-----------------------------------|------------------------------|------------------------------------|
| 1            | Бережанський                                   | 3,86                              | 6,25                              |                              |                                    |
| 2            | Борщівський                                    | 1,74                              | 16,67                             |                              |                                    |
| 3            | Бучацький                                      | 1,25                              |                                   |                              |                                    |
| 4            | Гусятинський                                   | 3,39                              | 14,29                             |                              |                                    |
| 5            | Заліщицький                                    | 1,89                              | 55,56                             |                              |                                    |
| 6            | Збаразький                                     | 3,76                              | 45,45                             | 50,00                        |                                    |
| 7            | Зборівський                                    | 2,55                              | 9,09                              |                              |                                    |
| 8            | Козівський                                     | 3,08                              | 33,33                             |                              |                                    |
| 9            | Кременецький                                   | 3,62                              |                                   |                              |                                    |
| 10           | Лановецький                                    | 6,28                              | 31,58                             |                              |                                    |
| 11           | Монастирський                                  | 1,68                              |                                   |                              |                                    |
| 12           | Підволочиський                                 | 3,45                              |                                   |                              |                                    |
| 13           | Підгаєцький                                    | 3,09                              |                                   |                              |                                    |
| 14           | Теребовлянський                                | 5,11                              | 11,76                             | 50,00                        |                                    |
| 15           | Тернопільський                                 | 3,22                              |                                   |                              |                                    |
| 16           | Чортківський                                   | 2,77                              |                                   |                              |                                    |
| 17           | Шумський                                       | 5,00                              |                                   |                              |                                    |
|              | <b>м.Тернопіль</b>                             | <b>6,35</b>                       | <b>20,44</b>                      | <b>0,00</b>                  | <b>0,00</b>                        |
|              | <b>Область</b>                                 | <b>3,88</b>                       | <b>16,79</b>                      | <b>5,71</b>                  | <b>0,00</b>                        |

**Ургентна хірургія  
Проривною виразкою шлунка та 12-палої кишки  
за 2013 р.**

| <b>№ п/п</b> | <b>Найменування адміністративної території</b> | <b>Доставлено на 10 тис. нас.</b> | <b>Доставлено більше 24 годин</b> | <b>Оперативна активність</b> | <b>Післяоперацій на летальність</b> |
|--------------|--|-----------------------------------|-----------------------------------|------------------------------|-------------------------------------|
| 1            | Бережанський                                   | 1,93                              |                                   |                              |                                     |
| 2            | Борщівський                                    | 0,58                              |                                   |                              |                                     |
| 3            | Бучацький                                      | 0,31                              |                                   |                              |                                     |
| 4            | Гусятинський                                   | 1,13                              |                                   |                              |                                     |
| 5            | Заліщицький                                    | 1,47                              |                                   |                              |                                     |
| 6            | Збарзький                                      | 0,51                              |                                   |                              |                                     |
| 7            | Зборівський                                    | 1,62                              | 14,29                             |                              |                                     |
| 8            | Козівський                                     | 0,51                              |                                   |                              |                                     |
| 9            | Кременецький                                   | 1,45                              |                                   |                              |                                     |
| 10           | Лановецький                                    | 1,65                              | 20,00                             |                              |                                     |
| 11           | Монастирський                                  |                                   |                                   |                              |                                     |
| 12           | Підволочиський                                 | 1,61                              | 14,29                             |                              |                                     |
| 13           | Підгаєцький                                    | 1,03                              | 50,00                             |                              |                                     |
| 14           | Теребовлянський                                | 1,80                              | 16,67                             |                              |                                     |
| 15           | Тернопільський                                 | 0,31                              |                                   |                              |                                     |
| 16           | Чортківський                                   | 2,50                              |                                   |                              |                                     |
| 17           | Шумський                                       | 2,65                              |                                   |                              |                                     |
|              | <b>м.Тернопіль</b>                             | <b>1,39</b>                       | <b>3,33</b>                       | <b>3,33</b>                  | <b>100,00</b>                       |
|              | <b>Область</b>                                 | <b>1,28</b>                       | <b>5,11</b>                       | <b>0,73</b>                  | <b>14,29</b>                        |

**Ургентна хірургія  
Гострий апендицит  
за 2013 рр.**

| <b>№ п/п</b> | <b>Найменування адміністративної території</b> | <b>Доставлено на 10 тис. нас.</b> | <b>Доставлено більше 24 годин</b> | <b>Оперативна активність</b> | <b>Післяопераційна летальність</b> |
|--------------|--|-----------------------------------|-----------------------------------|------------------------------|------------------------------------|
| 1            | Бережанський                                   | 15,44                             | 12,50                             |                              |                                    |
| 2            | Борщівський                                    | 10,45                             | 4,17                              |                              |                                    |
| 3            | Бучацький                                      | 16,68                             |                                   |                              |                                    |
| 4            | Гусятинський                                   | 11,62                             | 37,50                             |                              |                                    |
| 5            | Заліщицький                                    | 14,28                             | 7,35                              |                              |                                    |
| 6            | Збарзький                                      | 12,80                             | 6,67                              |                              |                                    |
| 7            | Зборівський                                    | 9,49                              | 9,76                              |                              |                                    |
| 8            | Козівський                                     | 7,44                              | 6,90                              |                              |                                    |
| 9            | Кременецький                                   | 9,12                              |                                   |                              |                                    |
| 10           | Лановецький                                    | 12,90                             | 7,69                              |                              |                                    |
| 11           | Монастирський                                  | 11,43                             | 11,76                             |                              |                                    |
| 12           | Підволочиський                                 | 4,60                              | 20,00                             |                              |                                    |
| 13           | Підгаєцький                                    | 4,64                              | 11,11                             |                              |                                    |
| 14           | Теребовлянський                                | 10,22                             | 17,65                             |                              |                                    |
| 15           | Тернопільський                                 | 6,59                              |                                   |                              |                                    |
| 16           | Чортківський                                   | 11,99                             | 4,40                              |                              |                                    |
| 17           | Шумський                                       | 14,42                             |                                   |                              |                                    |
|              | <b>м.Тернопіль</b>                             | <b>18,55</b>                      | <b>2,50</b>                       | <b>0,00</b>                  | <b>0,00</b>                        |
|              | <b>Область</b>                                 | <b>14,45</b>                      | <b>10,12</b>                      | <b>0,00</b>                  | <b>0,00</b>                        |

**Ургентна хірургія  
Гостра непрохідність кишок  
за 2013 р.**

| <b>№ п/п</b> | <b>Найменування адміністративної території</b> | <b>Доставлено на 10 тис. нас.</b> | <b>Доставлено більше 24 годин</b> | <b>Оперативна активність</b> | <b>Післяоперацій на летальність</b> |
|--------------|--|-----------------------------------|-----------------------------------|------------------------------|-------------------------------------|
| 1            | Бережанський                                   | 1,45                              | 33,33                             |                              |                                     |
| 2            | Борщівський                                    | 1,16                              | 12,50                             |                              |                                     |
| 3            | Бучацький                                      | 0,31                              |                                   |                              |                                     |
| 4            | Гусятинський                                   | 0,32                              |                                   |                              |                                     |
| 5            | Заліщицький                                    | 1,89                              | 11,11                             |                              |                                     |
| 6            | Збарзький                                      | 0,68                              |                                   |                              |                                     |
| 7            | Зборівський                                    | 1,16                              |                                   |                              |                                     |
| 8            | Козівський                                     | 1,03                              | 25,00                             |                              |                                     |
| 9            | Кременецький                                   | 0,72                              |                                   |                              |                                     |
| 10           | Лановецький                                    | 1,65                              | 40,00                             |                              |                                     |
| 11           | Монастирський                                  | 5,72                              | 23,53                             |                              |                                     |
| 12           | Підволочиський                                 | 2,07                              | 33,33                             |                              |                                     |
| 13           | Підгаєцький                                    | 1,03                              |                                   |                              |                                     |
| 14           | Теребовлянський                                | 0,60                              |                                   |                              |                                     |
| 15           | Тернопільський                                 | 1,84                              |                                   |                              |                                     |
| 16           | Чортківський                                   | 4,48                              | 11,76                             |                              |                                     |
| 17           | Шумський                                       | 1,77                              |                                   |                              |                                     |
|              | м.Тернопіль                                    | 8,58                              | 33,51                             |                              |                                     |
|              | Область  | 3,44                              | 24,32                             | 0,91                         | 0,0                                 |

**Ургентна хірургія  
Гострий панкреатит  
за 2013 рр.**

| <b>№ п/п</b> | <b>Найменування адміністративної території</b> | <b>Доставлено на 10 тис. нас.</b> | <b>Доставлено більше 24 годин</b> | <b>Оперативна активність</b> | <b>Післяопераційна летальність</b> |
|--------------|--|-----------------------------------|-----------------------------------|------------------------------|------------------------------------|
| 1            | Бережанський                                   | 3,38                              | 21,43                             |                              |                                    |
| 2            | Борщівський                                    | 1,74                              | 16,67                             |                              |                                    |
| 3            | Бучацький                                      | 2,81                              | 38,89                             | 100,00                       |                                    |
| 4            | Гусятинський                                   | 7,26                              | 57,78                             |                              |                                    |
| 5            | Заліщицький                                    | 1,26                              | 50,00                             |                              |                                    |
| 6            | Збаразький                                     | 3,93                              | 39,13                             |                              |                                    |
| 7            | Зборівський                                    | 6,25                              | 7,41                              |                              |                                    |
| 8            | Козівський                                     | 3,59                              | 42,86                             | 100,00                       |                                    |
| 9            | Кременецький                                   | 2,32                              |                                   |                              |                                    |
| 10           | Лановецький                                    | 6,94                              | 33,33                             |                              |                                    |
| 11           | Монастирський                                  | 4,71                              | 57,14                             |                              |                                    |
| 12           | Підволочиський                                 | 1,84                              |                                   |                              |                                    |
| 13           | Підгаєцький                                    | 6,18                              |                                   |                              |                                    |
| 14           | Теребовлянський                                | 5,11                              | 11,76                             | 33,33                        |                                    |
| 15           | Тернопільський                                 | 3,99                              |                                   |                              |                                    |
| 16           | Чортківський                                   | 4,88                              | 2,70                              | 40,00                        |                                    |
| 17           | Шумський                                       | 3,24                              |                                   |                              |                                    |
|              | <b>м.Тернопіль</b>                             | <b>12,66</b>                      | <b>45,05</b>                      | <b>8,57</b>                  | <b>37,50</b>                       |
|              | <b>Область</b>                                 | <b>6,31</b>                       | <b>37,32</b>                      | <b>12,99</b>                 | <b>12,50</b>                       |

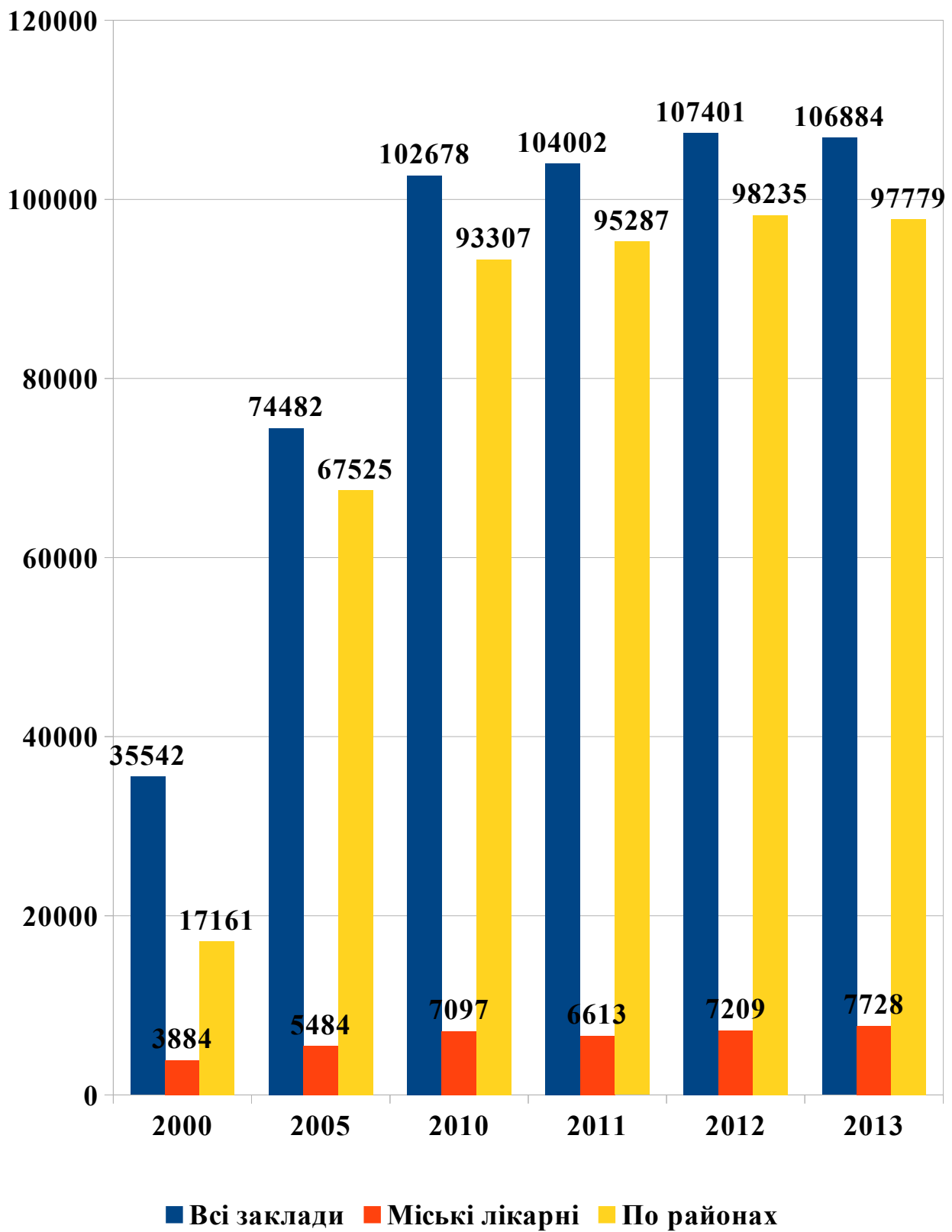
**Денні стаціонари  
за 2012 - 2013 рр.**

| № п/п | Найменування адміністративної території | На 10 тис. населення |      |
|-------|---|----------------------|------|
|       |   | 2012                 | 2013 |
| 1     | Бережанський                            | 15,3                 | 15,4 |
| 2     | Борщівський                             | 15,9                 | 16,0 |
| 3     | Бучацький                               | 12,9                 | 13,1 |
| 4     | Гусятинський                            | 16,9                 | 19,8 |
| 5     | Заліщицький                             | 20,9                 | 21,0 |
| 6     | Збараський                              | 15,8                 | 15,9 |
| 7     | Зборівський                             | 15,2                 | 15,3 |
| 8     | Козівський                              | 11,2                 | 11,3 |
| 9     | Кременецький                            | 12,2                 | 12,2 |
| 10    | Лановецький                             | 15,8                 | 15,9 |
| 11    | Монастирський                           | 20,3                 | 20,5 |
| 12    | Підволочиський                          | 14,9                 | 15,0 |
| 13    | Підгаєцький                             | 17,8                 | 18,0 |
| 14    | Теребовлянський                         | 14,7                 | 14,7 |
| 15    | Тернопільський                          | 11,6                 | 11,5 |
| 16    | Чортківський                            | 18,3                 | 18,7 |
| 17    | Шумський                                | 13,2                 | 13,2 |
|       | м.Тернопіль                             | 10,2                 | 10,2 |
|       | Область                                 | 15,4                 | 15,7 |

**Використання ліжкового фонду  
денних стаціонарів за 2012 - 2013 рр.**

| № п/п | Найменування адміністративної території | Проліковано хворих на 10 тис. населення |        |
|-------|---|---|--------|
|       |   | 2012                                    | 2013   |
| 1     | Бережанський                            | 1437,0                                  | 1093,8 |
| 2     | Борщівський                             | 1747,0                                  | 1791,2 |
| 3     | Буцацький                               | 1386,6                                  | 1389,7 |
| 4     | Гусятинський                            | 868,3                                   | 999,2  |
| 5     | Заліщицький                             | 1647,1                                  | 1899,1 |
| 6     | Збараський                              | 1071,9                                  | 1076,6 |
| 7     | Зборівський                             | 953,7                                   | 934,0  |
| 8     | Козівський                              | 1231,5                                  | 1286,2 |
| 9     | Кременецький                            | 678,3                                   | 615,2  |
| 10    | Лановецький                             | 1037,6                                  | 854,7  |
| 11    | Монастирський                           | 1115,2                                  | 1119,1 |
| 12    | Підволочиський                          | 986,1                                   | 1100,8 |
| 13    | Підгаєцький                             | 1490,6                                  | 1440,2 |
| 14    | Теребовлянський                         | 1102,0                                  | 1140,0 |
| 15    | Тернопільський                          | 680,7                                   | 637,2  |
| 16    | Чортківський                            | 1149,1                                  | 1181,3 |
| 17    | Шумський                                | 1121,1                                  | 1126,4 |
|       | м.Тернопіль                             | 334,0                                   | 358,4  |
|       | Область                                 | 997,1                                   | 1003,3 |

## Кількість пролікованих хворих у денних стаціонарах (осіб)





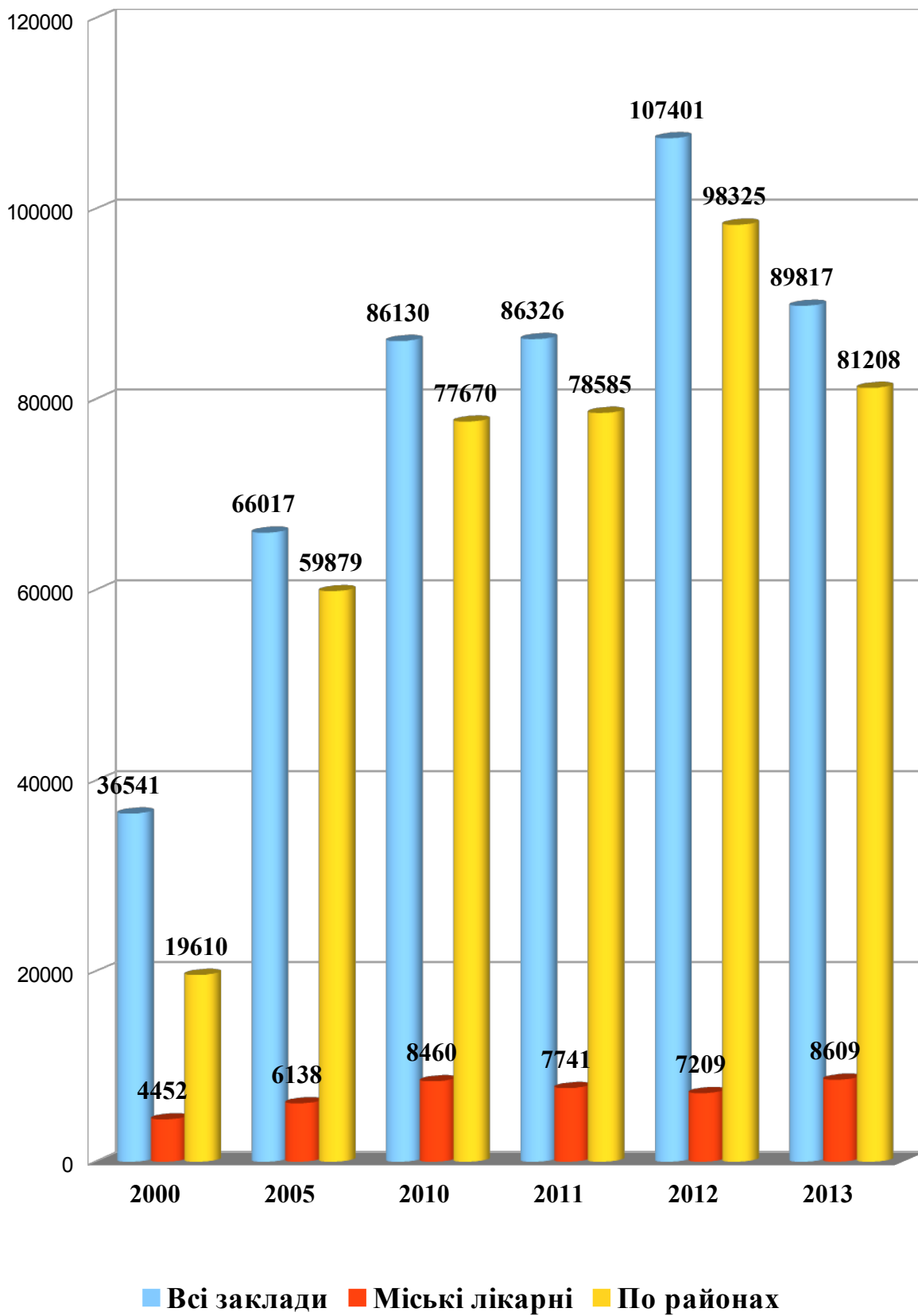
**Стационари вдома  
за 2012 - 2013 рр.**

| № п/п | Найменування адміністративної території | На 10 тис. населення |      |
|-------|---|----------------------|------|
|       |   | 2012                 | 2013 |
| 1     | Бережанський                            | 6,7                  | 7,2  |
| 2     | Борщівський                             | 6,6                  | 6,7  |
| 3     | Буцацький                               | 6,4                  | 6,9  |
| 4     | Гусятинський                            | 7,9                  | 12,4 |
| 5     | Заліщицький                             | 9,0                  | 7,4  |
| 6     | Збараський                              | 6,8                  | 6,8  |
| 7     | Зборівський                             | 6,7                  | 6,7  |
| 8     | Козівський                              | 6,1                  | 6,2  |
| 9     | Кременецький                            | 6,8                  | 6,8  |
| 10    | Лановецький                             | 8,9                  | 8,9  |
| 11    | Монастирський                           | 7,3                  | 7,4  |
| 12    | Підволочиський                          | 6,7                  | 6,7  |
| 13    | Підгаєцький                             | 9,7                  | 9,8  |
| 14    | Теребовлянський                         | 7,3                  | 7,4  |
| 15    | Тернопільський                          | 5,7                  | 5,7  |
| 16    | Чортківський                            | 7,1                  | 7,1  |
| 17    | Шумський                                | 5,9                  | 5,9  |
|       | м.Тернопіль                             | 7,9                  | 8,4  |
|       | Область                                 | 7,2                  | 7,6  |

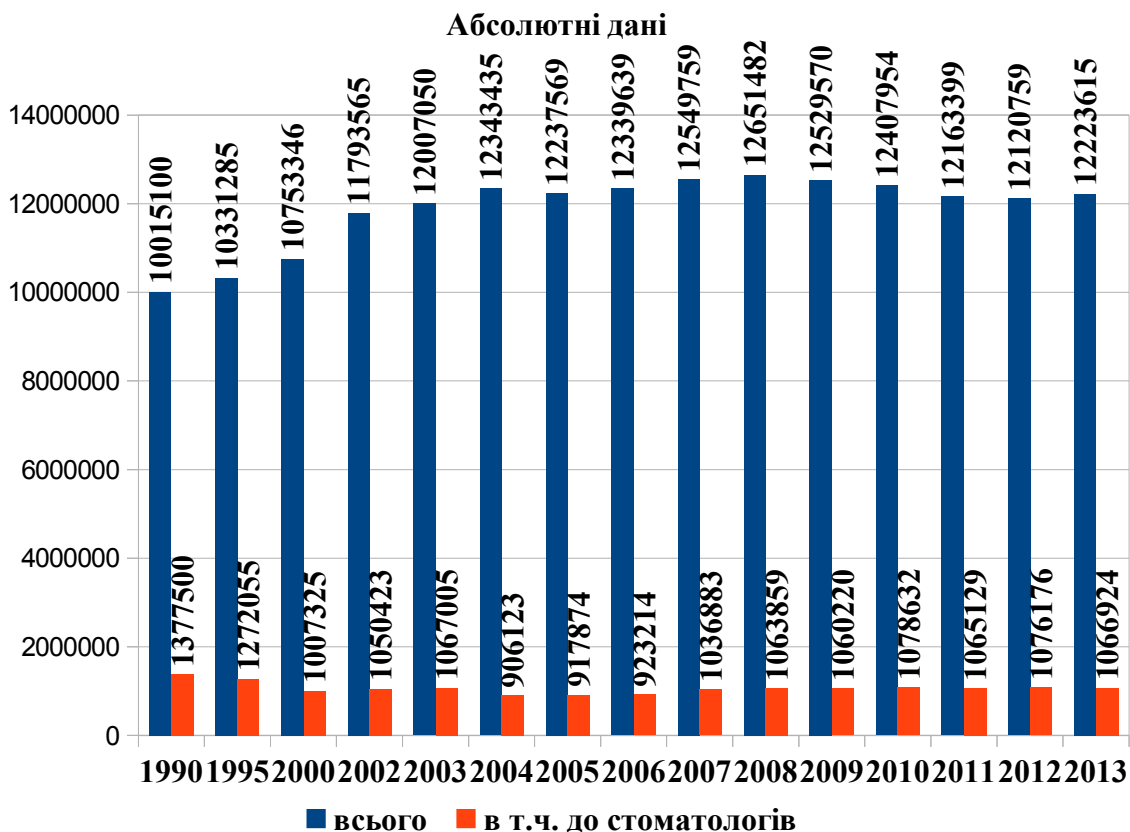
**Використання стаціонарів вдома  
за 2012 - 2013 рр.**

| № п/п | Найменування адміністративної території | Проліковано хворих на 10 тис. населення |        |
|-------|---|---|--------|
|       |   | 2012                                    | 2013   |
| 1     | Бережанський                            | 842,3                                   | 910,7  |
| 2     | Борщівський                             | 994,3                                   | 1050,3 |
| 3     | Бучацький                               | 1016,0                                  | 1022,2 |
| 4     | Гусятинський                            | 745,2                                   | 770,4  |
| 5     | Заліщицький                             | 1463,1                                  | 1436,0 |
| 6     | Збараський                              | 805,0                                   | 906,9  |
| 7     | Зборівський                             | 808,1                                   | 821,1  |
| 8     | Козівський                              | 945,6                                   | 970,6  |
| 9     | Кременецький                            | 434,7                                   | 373,0  |
| 10    | Лановецький                             | 1044,8                                  | 1118,9 |
| 11    | Монастирський                           | 974,4                                   | 997,4  |
| 12    | Підволочиський                          | 865,9                                   | 992,2  |
| 13    | Підгаєцький                             | 1463,1                                  | 1454,1 |
| 14    | Теребовлянський                         | 1009,8                                  | 1016,2 |
| 15    | Тернопільський                          | 888,3                                   | 742,4  |
| 16    | Чортківський                            | 1026,5                                  | 1033,2 |
| 17    | Шумський                                | 1134,3                                  | 1140,3 |
|       | м. Тернопіль                            | 365,1                                   | 399,2  |
|       | Область                                 | 820,1                                   | 836,2  |

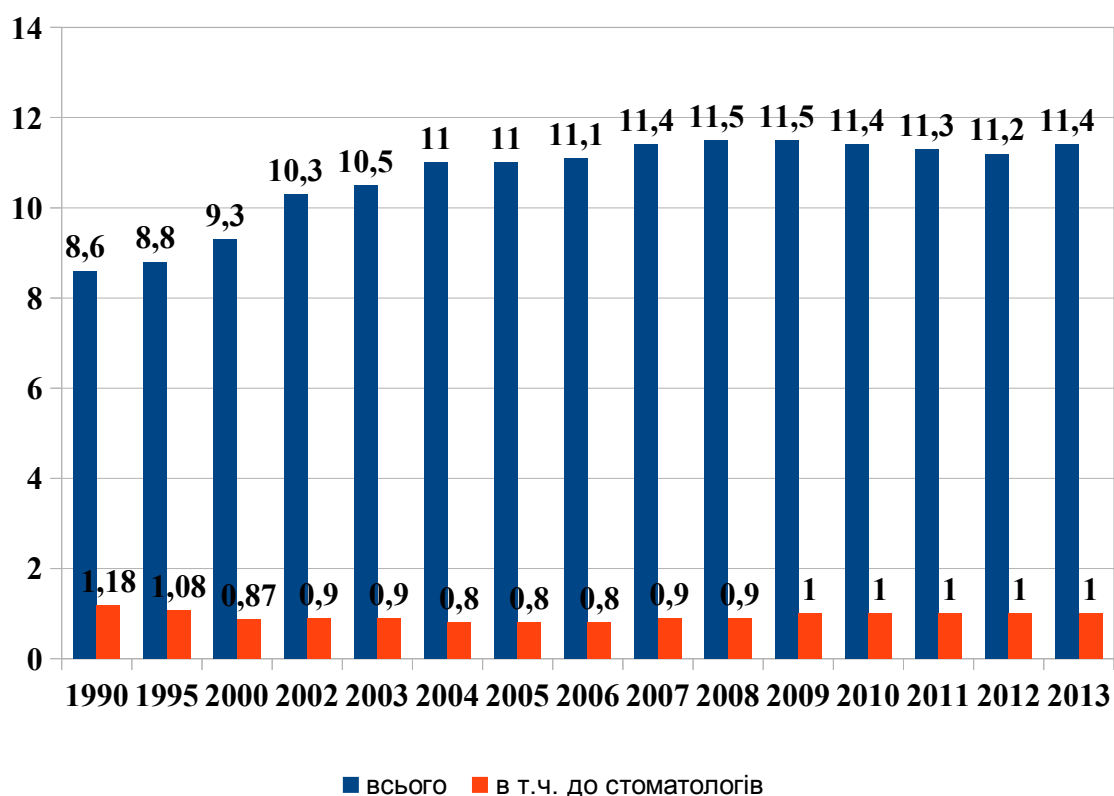
**Кількість пролікованих хворих  
у стаціонарах вдома (осіб)**



## Загальна кількість лікарських відвідувань амбулаторно – поліклінічних закладів



### На 1 жителя



**Відвідування на 1 жителя  
за 2012 - 2013 рр.**

| № п/п | Найменування адміністративної території | Відвідування на 1 жителя |      |
|-------|---|--------------------------|------|
|       |   | 2012                     | 2013 |
| 1     | Бережанський                            | 12,2                     | 11,4 |
| 2     | Борщівський                             | 10,8                     | 10,5 |
| 3     | Бучацький                               | 11,8                     | 11,9 |
| 4     | Гусятинський                            | 10,5                     | 10,5 |
| 5     | Заліщицький                             | 13,0                     | 13,1 |
| 6     | Збаразький                              | 10,9                     | 11,1 |
| 7     | Зборівський                             | 11,8                     | 11,5 |
| 8     | Козівський                              | 12,1                     | 12,0 |
| 9     | Кременецький                            | 9,6                      | 9,5  |
| 10    | Лановецький                             | 10,3                     | 10,6 |
| 11    | Монастириський                          | 12,9                     | 13,0 |
| 12    | Підволочиський                          | 10,7                     | 11,1 |
| 13    | Підгаєцький                             | 12,2                     | 12,5 |
| 14    | Теребовлянський                         | 10,3                     | 10,3 |
| 15    | Тернопільський                          | 10,0                     | 9,7  |
| 16    | Чортківський                            | 11,2                     | 11,4 |
| 17    | Шумський                                | 11,8                     | 11,7 |
|       | м. Тернопіль                            | 9,8                      | 10,6 |
|       | Область                                 | 11,2                     | 11,4 |

**Амбулаторії загальної практики - сімейної медицини  
за 2012 - 2013 рр.**

| №<br>п/п | Найменування<br>адміністративної<br>території | Штатні посади<br>сімейних лікарів |                       |               |                       | Фізичні особи<br>- сімейні лікарі |                       |               |                       |
|----------|---|-----------------------------------|-----------------------|---------------|-----------------------|-----------------------------------|-----------------------|---------------|-----------------------|
|          |   | 2012                              |                       | 2013          |                       | 2012                              |                       | 2013          |                       |
|          |   | Абс.<br>число                     | На 10<br>тис.<br>нас. | Абс.<br>число | На 10<br>тис.<br>нас. | Абс.<br>число                     | На 10<br>тис.<br>нас. | Абс.<br>число | На 10<br>тис.<br>нас. |
| 1        | Бережанський                                  | 32,0                              | 7,67                  | 30,5          | 7,36                  | 31                                | 7,43                  | 29            | 7,00                  |
| 2        | Борщівський                                   | 33,0                              | 4,48                  | 31,0          | 4,50                  | 29                                | 4,19                  | 27            | 3,92                  |
| 3        | Буцацький                                     | 27,25                             | 4,25                  | 30,5          | 4,75                  | 24                                | 3,74                  | 24            | 3,74                  |
| 4        | Гусятинський                                  | 29,0                              | 4,66                  | 60,0          | 9,68                  | 26                                | 4,18                  | 45            | 7,26                  |
| 5        | Заліщицький                                   | 33,75                             | 7,05                  | 35,5          | 7,46                  | 26                                | 5,43                  | 22            | 4,62                  |
| 6        | Збаразький                                    | 33,0                              | 5,62                  | 33,0          | 5,63                  | 30                                | 5,11                  | 31            | 5,29                  |
| 7        | Зборівський                                   | 23,0                              | 5,29                  | 23,0          | 5,32                  | 21                                | 4,83                  | 20            | 4,62                  |
| 8        | Козівський                                    | 16,5                              | 4,20                  | 17,0          | 4,36                  | 14                                | 3,56                  | 13            | 3,33                  |
| 9        | Кременецький                                  | 37,75                             | 5,46                  | 37,75         | 5,46                  | 24                                | 3,47                  | 24            | 3,47                  |
| 10       | Лановецький                                   | 18,5                              | 6,09                  | 18,5          | 6,11                  | 12                                | 3,95                  | 12            | 3,97                  |
| 11       | Монастириський                                | 21,0                              | 6,97                  | 20,75         | 6,98                  | 15                                | 4,98                  | 13            | 4,37                  |
| 12       | Підволочиський                                | 20,5                              | 4,70                  | 20,5          | 4,71                  | 18                                | 4,13                  | 18            | 4,14                  |
| 13       | Підгаєцький                                   | 9,25                              | 4,71                  | 9,25          | 4,77                  | 6                                 | 3,05                  | 6             | 3,09                  |
| 14       | Теребовлянський                               | 38,5                              | 5,76                  | 38,0          | 5,71                  | 32                                | 4,79                  | 35            | 5,26                  |
| 15       | Тернопільський                                | 33,5                              | 5,17                  | 33,5          | 5,14                  | 30                                | 4,63                  | 30            | 4,60                  |
| 16       | Чортківський                                  | 47,25                             | 6,21                  | 48,0          | 6,32                  | 44                                | 5,78                  | 43            | 5,67                  |
| 17       | Шумський                                      | 13,75                             | 4,03                  | 16,0          | 4,70                  | 10                                | 2,93                  | 9             | 2,65                  |
|          | м. Тернопіль                                  | 90,5                              | 4,19                  | 96,25         | 5,26                  | 86                                | 3,98                  | 102           | 5,58                  |
|          | Область                                       | 558,0                             | 5,16                  | 599,0         | 5,58                  | 478                               | 4,44                  | 503           | 4,68                  |

## **Розділ IV**

### **Медична допомога вагітним і породіллям, жінкам та дітям**

**Чисельність дитячого населення  
за 2012- 2013 рр.**

| № п/п | Найменування адміністративної території | 2012              |                   | 2013              |                   |
|-------|---|-------------------|-------------------|-------------------|-------------------|
|       |   | Діти (0-14 років) | Діти (0-17 років) | Діти (0-14 років) | Діти (0-17 років) |
| 1     | Бережанський                            | 6154              | 7791              | 6114              | 1550              |
| 2     | Борщівський                             | 10249             | 12638             | 10116             | 2269              |
| 3     | Бучацький                               | 12127             | 14793             | 12126             | 2615              |
| 4     | Гусятинський                            | 9487              | 11588             | 9480              | 2032              |
| 5     | Заліщицький                             | 7190              | 8970              | 7041              | 1768              |
| 6     | Збараський                              | 8954              | 11136             | 8896              | 2070              |
| 7     | Зборівський                             | 6894              | 8609              | 6880              | 1650              |
| 8     | Козівський                              | 5459              | 6934              | 5292              | 1432              |
| 9     | Кременецький                            | 12524             | 15377             | 12629             | 2817              |
| 10    | Лановецький                             | 4744              | 5842              | 4732              | 1070              |
| 11    | Монастирський                           | 4291              | 5437              | 4181              | 1091              |
| 12    | Підволочиський                          | 6620              | 8256              | 6635              | 1552              |
| 13    | Підгаєцький                             | 3205              | 4014              | 3122              | 787               |
| 14    | Теребовлянський                         | 10306             | 12829             | 10251             | 2500              |
| 15    | Тернопільський                          | 9418              | 11796             | 9539              | 2278              |
| 16    | Чортківський                            | 10764             | 13941             | 10626             | 3138              |
| 17    | Шумський                                | 6138              | 7354              | 6121              | 1213              |
|       | По районах                              | 134524            | 167305            | 133781            | 31832             |
|       | м. Тернопіль                            | 33952             | 41051             | 34468             | 6668              |
|       | По області                              | 168476            | 208356            | 168249            | 38500             |



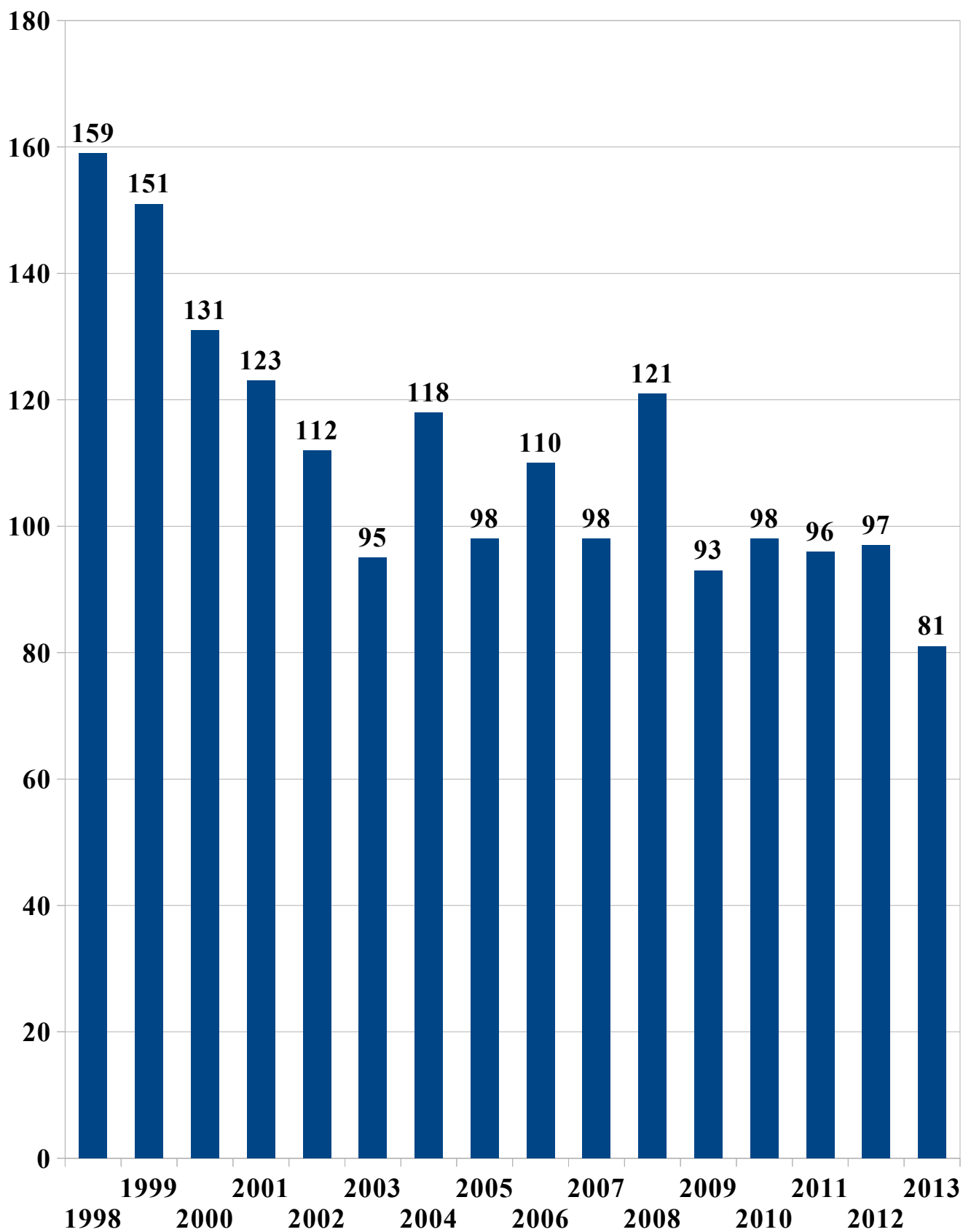
**Чисельність жіночого населення  
(фертильний вік)  
на 01.01.2013 р.**

| <b>№ п/п</b> | <b>Найменування адміністративної території</b> | <b>Всього</b> | <b>Місто</b>  | <b>Село</b>   |
|--------------|--|---------------|---------------|---------------|
| <b>1</b>     | <b>Бережанський</b>                            | <b>10028</b>  | <b>4752</b>   | <b>5276</b>   |
| <b>2</b>     | <b>Борщівський</b>                             | <b>16290</b>  | <b>4793</b>   | <b>11497</b>  |
| <b>3</b>     | <b>Бучацький</b>                               | <b>15574</b>  | <b>3906</b>   | <b>11668</b>  |
| <b>4</b>     | <b>Гусятинський</b>                            | <b>14632</b>  | <b>5682</b>   | <b>8950</b>   |
| <b>5</b>     | <b>Заліщицький</b>                             | <b>11098</b>  | <b>3132</b>   | <b>7966</b>   |
| <b>6</b>     | <b>Збаразький</b>                              | <b>14766</b>  | <b>4565</b>   | <b>10201</b>  |
| <b>7</b>     | <b>Зборівський</b>                             | <b>10228</b>  | <b>2429</b>   | <b>7799</b>   |
| <b>8</b>     | <b>Козівський</b>                              | <b>9517</b>   | <b>2728</b>   | <b>6789</b>   |
| <b>9</b>     | <b>Кременецький</b>                            | <b>16845</b>  | <b>7760</b>   | <b>9085</b>   |
| <b>10</b>    | <b>Лановецький</b>                             | <b>7142</b>   | <b>2215</b>   | <b>4927</b>   |
| <b>11</b>    | <b>Монастирський</b>                           | <b>6728</b>   | <b>2442</b>   | <b>4286</b>   |
| <b>12</b>    | <b>Підволочиський</b>                          | <b>10225</b>  | <b>3026</b>   | <b>7199</b>   |
| <b>13</b>    | <b>Підгаєцький</b>                             | <b>4397</b>   | <b>711</b>    | <b>3686</b>   |
| <b>14</b>    | <b>Теребовлянський</b>                         | <b>16162</b>  | <b>5067</b>   | <b>11095</b>  |
| <b>15</b>    | <b>Тернопільський</b>                          | <b>16716</b>  | <b>2988</b>   | <b>13728</b>  |
| <b>16</b>    | <b>Чортківський</b>                            | <b>19936</b>  | <b>9971</b>   | <b>9965</b>   |
| <b>17</b>    | <b>Шумський</b>                                | <b>7885</b>   | <b>1266</b>   | <b>6619</b>   |
|              | <b>По районах</b>                              | <b>208169</b> | <b>67433</b>  | <b>140736</b> |
|              | <b>м. Тернопіль</b>                            | <b>60635</b>  | <b>60635</b>  |               |
|              | <b>Область</b>                                 | <b>268804</b> | <b>128068</b> | <b>140736</b> |

## Кількість померлих дітей віком до 1 року

| Найменування адміністративної території | 1990 | 1995 | 2000 | 2006 | 2008 | 2009 | 2010 | 2011 | 2012 | 2013 |
|---|------|------|------|------|------|------|------|------|------|------|
| Бережанський                            | 15   | 6    | 3    | -    | 2    | 2    | 4    | 4    | -    | 1    |
| Борщівський                             | 11   | 11   | 5    | 12   | 9    | 7    | 6    | 4    | 10   | 2    |
| Бучацький                               | 16   | 17   | 7    | 18   | 5    | 10   | 9    | 8    | 6    | 6    |
| Гусятинський                            | 5    | 8    | 9    | 1    | 8    | 3    | 6    | 6    | 8    | 7    |
| Заліщицький                             | 7    | 9    | 6    | 4    | 4    | 4    | 4    | 3    | 3    | 1    |
| Збаразький                              | 10   | 13   | 4    | 3    | 4    | 3    | 9    | 2    | 4    | 5    |
| Зборівський                             | 10   | 7    | 11   | 6    | 7    | 2    | 1    | 4    | 2    | 3    |
| Козівський                              | 6    | 1    | 5    | 2    | 4    | 2    | 3    | 2    | 5    | 1    |
| Кременецький                            | 12   | 13   | 8    | 6    | 6    | 8    | 8    | 10   | 5    | 11   |
| Лановецький                             | 7    | 3    | 5    | 4    | 3    | 1    | 2    | -    | 4    | 4    |
| Монастириський                          | 5    | 10   | 3    | 1    | 2    | -    | 1    | 3    | 1    | 1    |
| Підволочиський                          | 6    | 9    | 5    | 5    | 4    | 6    | 5    | 3    | 5    | 2    |
| Підгаєцький                             |      | 4    | 2    | 2    | 4    | 2    | -    | 3    | 1    | 3    |
| Теребовлянський                         | 9    | 11   | 11   | 4    | 4    | 2    | 3    | 8    | 7    | 1    |
| Тернопільський                          | 9    | 13   | 8    | 8    | 5    | 4    | 2    | 5    | 4    | 4    |
| Чортківський                            | 10   | 11   | 9    | 7    | 11   | 5    | 3    | 4    | 5    | 6    |
| Шумський                                | 3    | 9    | 7    | 3    | 6    | 4    | 5    | 3    | 3    | 3    |
| м. Тернопіль                            | 50   | 39   | 23   | 20   | 27   | 17   | 19   | 15   | 21   | 15   |
| По області                              | 191  | 194  | 131  | 109  | 121  | 93   | 98   | 96   | 97   | 81   |

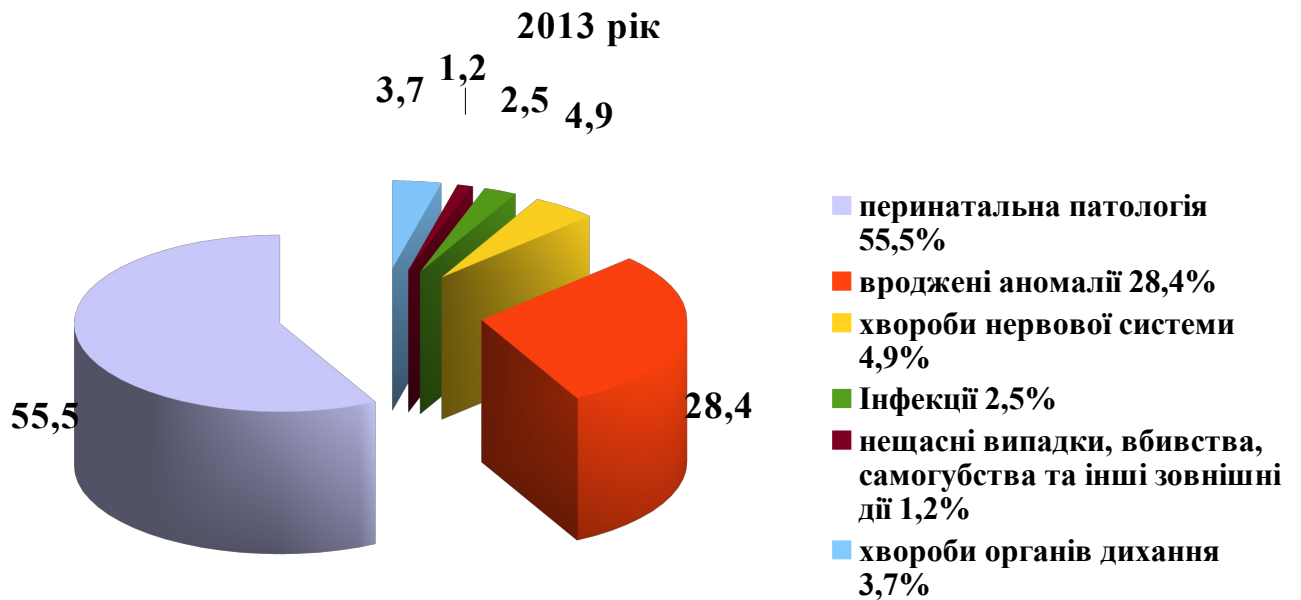
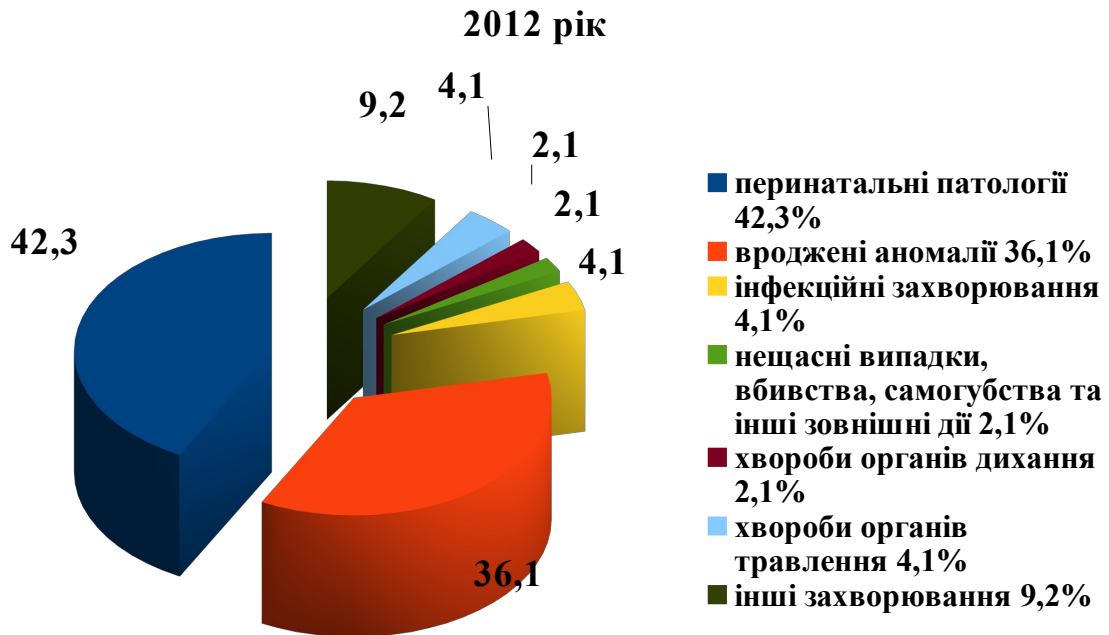
**Кількість померлих дітей віком до 1 року в 1997-2013 рр.**



**Дитяча смертність  
за 2012 - 2013 рр.**

| №п/п | Найменування адміністративної території | Показник |      |
|------|---|----------|------|
|      |   | 2012     | 2013 |
| 1    | Бережанський                            | -        | 2,3  |
| 2    | Борщівський                             | 13,7     | 3,1  |
| 3    | Бучацький                               | 6,9      | 7,1  |
| 4    | Гусятинський                            | 11,0     | 10,8 |
| 5    | Заліщицький                             | 6,2      | 2,2  |
| 6    | Збаразький                              | 6,2      | 8,1  |
| 7    | Зборівський                             | 3,7      | 6,3  |
| 8    | Козівський                              | 14,7     | 2,9  |
| 9    | Кременецький                            | 5,1      | 11,1 |
| 10   | Лановецький                             | 11,1     | 12,2 |
| 11   | Монастириський                          | 3,6      | 3,9  |
| 12   | Підволочиський                          | 11,7     | 4,7  |
| 13   | Підгаєцький                             | 5,1      | 14,5 |
| 14   | Теребовлянський                         | 10,1     | 1,5  |
| 15   | Тернопільський                          | 5,3      | 5,3  |
| 16   | Чортківський                            | 6,8      | 7,6  |
| 17   | Шумський                                | 7,3      | 7,9  |
|      | м. Тернопіль                            | 8,1      | 5,1  |
|      | Область                                 | 7,97     | 6,77 |

**Смертність дітей віком до 1 року  
за причинами смерті в 2012 - 2013 роках**



**Перинатальна смертність  
за 2012 - 2013 рр.**

| №п/п | Найменування адміністративної території | Показник на 1 тис. народжених |      |
|------|---|-------------------------------|------|
|      |   | 2012                          | 2013 |
| 1    | Бережанський                            | 2,3                           | 4,6  |
| 2    | Борщівський                             | 9,6                           | 4,7  |
| 3    | Бучацький                               | 6,9                           | 16,5 |
| 4    | Гусятинський                            | 10,9                          | 7,7  |
| 5    | Заліщицький                             | 4,1                           | 4,5  |
| 6    | Збаразький                              | 6,2                           | 12,8 |
| 7    | Зборівський                             | 5,6                           | 6,3  |
| 8    | Козівський                              | 14,7                          | 2,9  |
| 9    | Кременецький                            | 7,1                           | 14,0 |
| 10   | Лановецький                             | 11,1                          | 12,2 |
| 11   | Монастириський                          | 7,1                           | 11,5 |
| 12   | Підволочиський                          | 7,0                           | 9,4  |
| 13   | Підгаєцький                             | -                             | 9,7  |
| 14   | Теребовлянський                         | 10,1                          | 1,5  |
| 15   | Тернопільський                          | 6,6                           | 6,6  |
| 16   | Чортківський                            | 9,5                           | 3,8  |
| 17   | Шумський                                | 9,6                           | 7,8  |
|      | м. Тернопіль                            | 10,0                          | 7,0  |
|      | Область                                 | 9,4                           | 8,7  |

**Рання неонатальна смертність  
за 2012 - 2013 рр.**

| №п/п | Найменування адміністративної території | Показник на 1 тис. народжених |      |
|------|---|-------------------------------|------|
|      |   | 2012                          | 2013 |
| 1    | Бережанський                            | -                             | 2,3  |
| 2    | Борщівський                             | 5,5                           | 1,6  |
| 3    | Бучацький                               | 2,3                           | 6,0  |
| 4    | Гусятинський                            | 5,5                           | 3,1  |
| 5    | Заліщицький                             | 2,0                           | -    |
| 6    | Збаразький                              | 3,1                           | 4,8  |
| 7    | Зборівський                             | -                             | 2,1  |
| 8    | Козівський                              | 11,8                          | -    |
| 9    | Кременецький                            | 3,0                           | 6,0  |
| 10   | Лановецький                             | 11,1                          | 3,1  |
| 11   | Монастириський                          | 3,6                           | 3,9  |
| 12   | Підволочиський                          | 2,3                           | 2,4  |
| 13   | Підгаєцький                             | -                             | 9,7  |
| 14   | Теребовлянський                         | 4,3                           | -    |
| 15   | Тернопільський                          | 1,3                           | 2,7  |
| 16   | Чортківський                            | 5,5                           | 2,6  |
| 17   | Шумський                                | 2,4                           | -    |
|      | м. Тернопіль                            | 4,2                           | 3,5  |
|      | Область                                 | 3,9                           | 3,3  |

**Неонатальна смертність  
за 2012 - 2013 рр.**

| №п/п | Найменування адміністративної території | Показник на 1 тис. народжених |      |
|------|---|-------------------------------|------|
|      |   | 2012                          | 2013 |
| 1    | Бережанський                            | -                             | 2,3  |
| 2    | Борщівський                             | 6,9                           | 3,1  |
| 3    | Бучацький                               | 4,6                           | 6,0  |
| 4    | Гусятинський                            | 5,5                           | 7,7  |
| 5    | Заліщицький                             | 4,1                           | -    |
| 6    | Збаразький                              | 4,7                           | 4,8  |
| 7    | Зборівський                             | -                             | 2,1  |
| 8    | Козівський                              | 11,8                          | -    |
| 9    | Кременецький                            | 4,1                           | 8,1  |
| 10   | Лановецький                             | 11,1                          | 9,2  |
| 11   | Монастириський                          | 3,6                           | 3,9  |
| 12   | Підволочиський                          | 4,7                           | 2,4  |
| 13   | Підгаєцький                             | -                             | 14,5 |
| 14   | Теребовлянський                         | 4,3                           | -    |
| 15   | Тернопільський                          | 2,7                           | 2,7  |
| 16   | Чортківський                            | 5,5                           | 6,4  |
| 17   | Шумський                                | 4,8                           | 2,6  |
|      | м. Тернопіль                            | 5,8                           | 4,3  |
|      | Область                                 | 5,0                           | 4,7  |



**Постнеонатальна смертність  
за 2012 - 2013 рр.**

| № п/п | Найменування адміністративної території | Показник на 1 тис. народжених |      |
|-------|---|-------------------------------|------|
|       |   | 2012                          | 2013 |
| 1     | Бережанський                            | -                             | -    |
| 2     | Борщівський                             | 6,8                           | -    |
| 3     | Бучацький                               | 2,3                           | 1,1  |
| 4     | Гусятинський                            | 5,5                           | 3,1  |
| 5     | Заліщицький                             | 2,1                           | 2,2  |
| 6     | Збаразький                              | 1,5                           | 3,3  |
| 7     | Зборівський                             | 3,7                           | 4,2  |
| 8     | Козівський                              | 2,9                           | 2,9  |
| 9     | Кременецький                            | 1,0                           | 3,0  |
| 10    | Лановецький                             | -                             | 3,0  |
| 11    | Монастирський                           | -                             | -    |
| 12    | Підволочиський                          | 7,0                           | 2,3  |
| 13    | Підгаєцький                             | 5,1                           | -    |
| 14    | Теребовлянський                         | 5,8                           | 1,5  |
| 15    | Тернопільський                          | 2,6                           | 2,6  |
| 16    | Чортківський                            | 1,3                           | 1,2  |
| 17    | Шумський                                | 2,5                           | 5,3  |
|       | м. Тернопіль                            | 2,3                           | 1,2  |
|       | Область                                 | 3,0                           | 2,1  |

**Смертність дітей 1-2 років життя  
за 2012 - 2013 рр.**

| № п/п | Найменування адміністративної території | Показник на 1 тис. народжених живими |      |
|-------|---|--------------------------------------|------|
|       |   | 2012                                 | 2013 |
| 1     | Бережанський                            | -                                    | 2,3  |
| 2     | Борщівський                             | -                                    | -    |
| 3     | Бучацький                               | 2,3                                  | -    |
| 4     | Гусятинський                            | -                                    | -    |
| 5     | Заліщицький                             | 2,4                                  | -    |
| 6     | Збаразький                              | -                                    | 1,6  |
| 7     | Зборівський                             | 2,1                                  | -    |
| 8     | Козівський                              | -                                    | -    |
| 9     | Кременецький                            | -                                    | -    |
| 10    | Лановецький                             | 2,9                                  | -    |
| 11    | Монастириський                          | -                                    | -    |
| 12    | Підволочиський                          | -                                    | 2,3  |
| 13    | Підгаєцький                             | 4,4                                  | -    |
| 14    | Теребовлянський                         | -                                    | -    |
| 15    | Тернопільський                          | -                                    | -    |
| 16    | Чортківський                            | -                                    | -    |
| 17    | Шумський                                | 2,2                                  | -    |
|       | м. Тернопіль                            | -                                    | -    |
|       | Область                                 | 0,6                                  | 0,3  |

**Обстеження на фенілкетонурию  
за 2012 - 2013 рр.**

| № п/п | Найменування адміністративної території | 2012       |       | 2013       |        |
|-------|---|------------|-------|------------|--------|
|       |   | Абс. числа | %     | Абс. числа | %      |
| 1     | Бережанський                            | 316        | 100,0 | 317        | 97,54  |
| 2     | Борщівський                             | 561        | 88,77 | 475        | 89,96  |
| 3     | Буцацький                               | 514        | 98,47 | 516        | 96,99  |
| 4     | Гусятинський                            | 437        | 89,92 | 420        | 94,17  |
| 5     | Заліщицький                             | 394        | 100,0 | 371        | 98,15  |
| 6     | Збаразький                              | 655        | 96,04 | 497        | 95,58  |
| 7     | Зборівський                             | 299        | 99,01 | 294        | 98,66  |
| 8     | Козівський                              | 180        | 98,90 | 194        | 100,00 |
| 9     | Кременецький                            | 663        | 99,10 | 708        | 99,30  |
| 10    | Лановецький                             | 214        | 99,07 | 186        | 100,00 |
| 11    | Монастириський                          | 210        | 100,0 | 226        | 100,00 |
| 12    | Підволочиський                          | 322        | 98,77 | 310        | 99,36  |
| 13    | Підгаєцький                             | 179        | 98,35 | 177        | 99,44  |
| 14    | Теребовлянський                         | 271        | 97,13 | 264        | 97,42  |
| 15    | Тернопільський                          | -          | -     | -          | -      |
| 16    | Чортківський                            | 600        | 99,67 | 598        | 99,67  |
| 17    | Шумський                                | 326        | 98,49 | 319        | 99,69  |
|       | Пологове відділення міської лікарні № 2 | 3136       | 99,81 | 2276       | 97,93  |
|       | Перинатальний центр                     | 2627       | 98,21 | 3374       | 99,65  |
|       | Область                                 | 11907      | 98,02 | 11522      | 98,17  |

**Захворюваність новонароджених  
за 2012 - 2013 рр.**

| № п/п | Найменування адміністративної території | Показник на 1000 народжених |       |
|-------|---|-----------------------------|-------|
|       |   | 2012                        | 2013  |
| 1     | Бережанський                            | 98,1                        | 120,0 |
| 2     | Борщівський                             | 79,1                        | 70,1  |
| 3     | Бучацький                               | 132,2                       | 120,3 |
| 4     | Гусятинський                            | 125,5                       | 76,2  |
| 5     | Заліщицький                             | 154,8                       | 113,8 |
| 6     | Збаразький                              | 130,5                       | 92,3  |
| 7     | Зборівський                             | 139,1                       | 97,3  |
| 8     | Козівський                              | 142,9                       | 139,2 |
| 9     | Кременецький                            | 127,1                       | 99,6  |
| 10    | Лановецький                             | 115,7                       | 134,4 |
| 11    | Монастириський                          | 147,6                       | 79,6  |
| 12    | Підволочиський                          | 98,2                        | 67,3  |
| 13    | Підгаєцький                             | 44,0                        | 78,7  |
| 14    | Теребовлянський                         | 96,8                        | 103,3 |
| 15    | Тернопільський                          | -                           | -     |
| 16    | Чортківський                            | 81,4                        | 85,0  |
| 17    | Шумський                                | 75,5                        | 62,5  |
|       | Перинатальний центр                     | 160,0                       | 166,1 |
|       | Пологове відділення міської лікарні № 2 | 88,2                        | 95,1  |
|       | Область                                 | 116,8                       | 108,8 |

**Поширеність хвороб та захворюваність по окремих нозологіях  
серед дітей 0-17 років ( на 1 тис. відповідного населення )  
за 2012 - 2013 рр.**

| Найменування класів<br>і окремих хвороб   | Поширеність    |                | Захворюваність |                |
|---|----------------|----------------|----------------|----------------|
|   | 2012           | 2013           | 2012           | 2013           |
| <b>Усі хвороби</b>  | <b>1811,85</b> | <b>1824,02</b> | <b>1286,50</b> | <b>1289,15</b> |
| Деякі інфекційні та паразитарні хвороби   | 44,51          | 40,20          | 40,78          | 36,67          |
| <b>Новоутворення</b>  | <b>6,15</b>    | <b>5,75</b>    | <b>2,10</b>    | <b>2,20</b>    |
| <b>Хвороби крові, кровотворних органів та окремі порушення із залученням імунного механізму</b>   | <b>32,48</b>   | <b>32,69</b>   | <b>12,96</b>   | <b>13,15</b>   |
| з них анемії  | 31,95          | 32,14          | 12,82          | 13,02          |
| <b>Хвороби ендокринної системи, розладу харчування, порушення обміну речовин</b>  | <b>100,26</b>  | <b>104,88</b>  | <b>33,42</b>   | <b>35,82</b>   |
| з них дифузний зоб II-III ступенів  | 4,31           | 5,18           | 0,75           | 1,27           |
| цукровий діабет   | 1,01           | 1,03           | 0,12           | 0,14           |
| <b>Розлади психіки та поведінки</b>   | <b>33,60</b>   | <b>32,46</b>   | <b>6,20</b>    | <b>5,90</b>    |
| <b>Хвороби нервової системи</b>   | <b>51,91</b>   | <b>50,16</b>   | <b>16,13</b>   | <b>16,15</b>   |
| <b>Хвороби ока та придаткового апарату</b>  | <b>118,00</b>  | <b>118,80</b>  | <b>61,36</b>   | <b>60,59</b>   |
| <b>Хвороби вуха та соскоподібного відростку</b>   | <b>48,94</b>   | <b>50,05</b>   | <b>43,15</b>   | <b>44,58</b>   |
| <b>Хвороби системи кровообігу</b>   | <b>36,18</b>   | <b>35,56</b>   | <b>8,57</b>    | <b>8,11</b>    |
| з них гостра ревматична гарячка   | 0,05           | 0,03           | 0,01           |                |
| хронічні ревматичні хвороби серця   | 0,40           | 0,35           | 0,03           | 0,02           |
| <b>Хвороби органів дихання</b>  | <b>887,68</b>  | <b>895,85</b>  | <b>817,09</b>  | <b>816,79</b>  |
| пневмонії   | 10,40          | 11,54          | 10,40          | 11,54          |
| бронхіальна астма   | 4,79           | 4,94           | 0,61           | 0,58           |
| <b>Хвороби органів травлення</b>  | <b>128,42</b>  | <b>127,29</b>  | <b>53,16</b>   | <b>51,21</b>   |
| з них виразка шлунку та 12-палої кишки  | 0,77           | 0,59           | 0,24           | 0,09           |
| гастрит та дуоденіт   | 23,31          | 21,93          | 8,08           | 7,70           |
| холецистит, холангіт  | 17,68          | 16,78          | 2,95           | 2,95           |
| <b>Хвороби шкіри та підшкірної клітковини</b>   | <b>93,63</b>   | <b>96,16</b>   | <b>80,70</b>   | <b>83,17</b>   |
| <b>Хвороби кістково - м'язової системи та сполучної тканини</b>   | <b>102,17</b>  | <b>107,60</b>  | <b>32,00</b>   | <b>37,49</b>   |
| у тому числі ревматоїдний артрит  | 0,28           | 0,31           | 0,02           | 0,03           |
| <b>Хвороби сечостатевої системи</b>   | <b>57,31</b>   | <b>58,78</b>   | <b>29,52</b>   | <b>30,56</b>   |
| у тому числі гострий гломерулонефрит  | 0,09           | 0,12           | 0,09           | 0,12           |
| хронічний гломерулонефрит   | 0,25           | 0,27           | 0,02           | 0,01           |
| <b>Окремі стани, що виникають у перинатальному періоді</b>  | <b>7,56</b>    | <b>4,80</b>    | <b>7,56</b>    | <b>3,39</b>    |
| <b>Вагітність, пологи</b>   | <b>1,83</b>    | <b>6,40</b>    | <b>1,27</b>    | <b>6,40</b>    |
| <b>Вроджені аномалії (вади розвитку), деформації і хромосомні порушення</b>   | <b>24,87</b>   | <b>24,59</b>   | <b>5,01</b>    | <b>4,88</b>    |
| з них вроджені аномалії системи кровообігу  | 4,71           | 4,79           | 0,63           | 0,59           |
| <b>Симптоми, ознаки та відхилення від норми, що виявлені при лабораторних та клінічних дослідженнях, не класифікованих в інших рубриках</b> | <b>0,01</b>    | <b>0,0</b>     | <b>0,01</b>    | <b>0,0</b>     |
| <b>Травми, отруєння та деякі інші наслідки дії зовнішніх причин</b>   | <b>37,29</b>   | <b>35,76</b>   | <b>36,15</b>   | <b>34,75</b>   |

**Поширеність хвороб та захворюваність серед дітей (0 - 17 років)  
за 2012 - 2013 рр. (на 1000 дітей )**

| Найменування адміністративної території | Поширеність     |                 | Захворюваність  |                 |
|---|-----------------|-----------------|-----------------|-----------------|
|   | 2012            | 2013            | 2012            | 2013            |
| <b>Бережанський</b>                     | <b>2 155,95</b> | <b>1 995,43</b> | <b>1 611,35</b> | <b>1 182,54</b> |
| <b>Борщівський</b>                      | <b>1 880,04</b> | <b>1 804,68</b> | <b>1 353,77</b> | <b>1 362,13</b> |
| <b>Бучацький</b>                        | <b>1 913,34</b> | <b>1 931,01</b> | <b>1 383,56</b> | <b>1 416,46</b> |
| <b>Гусятинський</b>                     | <b>1 882,38</b> | <b>2 158,10</b> | <b>1 225,58</b> | <b>1 426,51</b> |
| <b>Заліщицький</b>                      | <b>1 827,54</b> | <b>2 020,89</b> | <b>1 212,71</b> | <b>1 328,41</b> |
| <b>Збаразький</b>                       | <b>1 599,86</b> | <b>1 647,09</b> | <b>1 183,55</b> | <b>1 237,83</b> |
| <b>Зборівський</b>                      | <b>1 821,70</b> | <b>1 837,51</b> | <b>1 098,62</b> | <b>1 107,97</b> |
| <b>Козівський</b>                       | <b>1 905,25</b> | <b>1 776,03</b> | <b>1 163,54</b> | <b>1 033,31</b> |
| <b>Кременецький</b>                     | <b>1 209,86</b> | <b>1 107,79</b> | <b>815,63</b>   | <b>700,83</b>   |
| <b>Лановецький</b>                      | <b>1 888,39</b> | <b>1 785,76</b> | <b>1 374,53</b> | <b>1 290,76</b> |
| <b>Монастириський</b>                   | <b>2 521,61</b> | <b>2 665,21</b> | <b>1 752,99</b> | <b>1 901,75</b> |
| <b>Підволочиський</b>                   | <b>2 503,15</b> | <b>1 852,94</b> | <b>1 911,94</b> | <b>1 362,16</b> |
| <b>Підгаєцький</b>                      | <b>1 739,66</b> | <b>1 791,76</b> | <b>1 279,77</b> | <b>1 322,84</b> |
| <b>Теребовлянський</b>                  | <b>2 270,25</b> | <b>2 407,89</b> | <b>1 589,68</b> | <b>1 719,24</b> |
| <b>Тернопільський</b>                   | <b>1 986,69</b> | <b>1 930,27</b> | <b>1 550,78</b> | <b>1 488,45</b> |
| <b>Чортківський</b>                     | <b>2 123,23</b> | <b>2 239,10</b> | <b>1 432,32</b> | <b>1 509,23</b> |
| <b>Шумський</b>                         | <b>1 442,75</b> | <b>1 546,36</b> | <b>1 064,59</b> | <b>1 189,80</b> |
| <b>м. Тернопіль</b>                     | <b>1 460,82</b> | <b>1 539,09</b> | <b>1 087,04</b> | <b>1 165,60</b> |
| <b>Область</b>                          | <b>1 811,85</b> | <b>1 824,02</b> | <b>1 286,50</b> | <b>1 289,15</b> |

**Своєчасність проведення  
первинного вакцинального комплексу дітям до 1 року  
за 2010 - 2013 рр.**

| № п/п | Найменування адміністративної території | %     |       |      |       |
|-------|---|-------|-------|------|-------|
|       |   | 2010  | 2011  | 2012 | 2013  |
| 1     | Бережанський                            | 93,7  | 54,0  | 81,8 | 76,4  |
| 2     | Борщівський                             | 97,7  | 70,3  | 44,8 | 64,7  |
| 3     | Бучацький                               | 69,9  | 41,3  | 36,6 | 54,9  |
| 4     | Гусятинський                            | 77,5  | 23,1  | 33,3 | 89,7  |
| 5     | Заліщицький                             | 91,0  | 91,4  | 92,8 | 94,4  |
| 6     | Збаразький                              | 77,8  | 34,8  | 41,6 | 39,9  |
| 7     | Зборівський                             | 100,0 | 81,4  | 89,3 | 71,6  |
| 8     | Козівський                              | 92,5  | 72,0  | 75,5 | 90,6  |
| 9     | Кременецький                            | 32,5  | 26,8  | 22,0 | 41,5  |
| 10    | Лановецький                             | 93,3  | 75,7  | 77,0 | 74,0  |
| 11    | Монастириський                          | 100,0 | 63,4  | 86,8 | 70,6  |
| 12    | Підволочиський                          | 100,0 | 76,9  | 86,9 | 99,4  |
| 13    | Підгаєцький                             | 100,0 | 88,5  | 91,1 | 104,8 |
| 14    | Теребовлянський                         | 92,9  | 76,6  | 72,2 | 50,6  |
| 15    | Тернопільський                          | 77,5  | 63,0  | 73,2 | 57,8  |
| 16    | Чортківський                            | 97,9  | 61,9  | 53,7 | 61,0  |
| 17    | Шумський                                | 100,0 | 95,9  | 93,7 | 76,7  |
|       | м. Тернопіль                            | 85,3  | 63,3  | 56,1 | 60,6  |
|       | Область                                 | 85,2  | 60,13 | 60,0 | 64,8  |

**Специфічна профілактика (БЦЖ щеплення)  
за 2012 - 2013 рр.**

| № п/п | Найменування адміністративної території | %    |      |
|-------|---|------|------|
|       |   | 2012 | 2013 |
| 1     | Бережанський                            | 99,7 | 75,4 |
| 2     | Борщівський                             | 94,8 | 84,3 |
| 3     | Бучацький                               | 93,9 | 80,5 |
| 4     | Гусятинський                            | 91,8 | 65,0 |
| 5     | Заліщицький                             | 79,2 | 61,1 |
| 6     | Збаразький                              | 94,9 | 69,4 |
| 7     | Зборівський                             | 93,4 | 97,0 |
| 8     | Козівський                              | 89,6 | 83,5 |
| 9     | Кременецький                            | 86,5 | 85,1 |
| 10    | Лановецький                             | 96,8 | 96,8 |
| 11    | Монастириський                          | 91,0 | 69,0 |
| 12    | Підволочиський                          | 98,5 | 99,0 |
| 13    | Підгаєцький                             | 97,8 | 96,6 |
| 14    | Теребовлянський                         | 93,2 | 78,6 |
| 15    | Тернопільський                          | -    | -    |
| 16    | Чортківський                            | 89,7 | 69,2 |
| 17    | Шумський                                | 97,6 | 82,2 |
|       | м. Тернопіль                            | 88,0 | 71,4 |
|       | Область                                 | 89,4 | 72,3 |



**Охоплення туберкулінодіагностикою дитячого населення  
за 2012 - 2013 рр.**

| № п/п | Найменування адміністративної території | Показник на 1000 дітей |       |
|-------|---|------------------------|-------|
|       |   | 2012                   | 2013  |
| 1     | Бережанський                            | 430,4                  | 139,4 |
| 2     | Борщівський                             | 723,5                  | 559,5 |
| 3     | Бучацький                               | 494,9                  | 443,3 |
| 4     | Гусятинський                            | 383,9                  | 75,3  |
| 5     | Заліщицький                             | 625,6                  | 405,3 |
| 6     | Збаразький                              | 915,2                  | 190,4 |
| 7     | Зборівський                             | 377,9                  | 248,1 |
| 8     | Козівський                              | 113,8                  | 111,4 |
| 9     | Кременецький                            | 317,4                  | 42,4  |
| 10    | Лановецький                             | 726,7                  | 535,2 |
| 11    | Монастириський                          | 533,8                  | 113,4 |
| 12    | Підволочиський                          | 500,7                  | 227,8 |
| 13    | Підгаєцький                             | 615,4                  | 649,5 |
| 14    | Теребовлянський                         | 473,9                  | 505,8 |
| 15    | Тернопільський                          | 638,1                  | 90,6  |
| 16    | Чортківський                            | 459,9                  | 469,3 |
| 17    | Шумський                                | 288,8                  | 543,9 |
|       | м. Тернопіль                            | 321,2                  | 64,2  |
|       | Область                                 | 450,8                  | 242,5 |

**Захворюваність на активний туберкульоз  
( діти )  
за 2012 - 2013 рр.**

| № п/п | Найменування адміністративної території | На 100 тис. населення |      |                      |      |
|-------|---|-----------------------|------|----------------------|------|
|       |   | Діти 0-14 рр          |      | Підлітки 15 – 17 рр. |      |
|       |   | 2012                  | 2013 | 2012                 | 2013 |
| 1     | Бережанський                            | 0,0                   | 0,0  | 61,5                 | 0,0  |
| 2     | Борщівський                             | 9,5                   | 0,0  | 39,1                 | 44,1 |
| 3     | Бучацький                               | 0,0                   | 0,0  | 0,0                  | 0,0  |
| 4     | Гусятинський                            | 0,0                   | 0,0  | 0,0                  | 49,2 |
| 5     | Заліщицький                             | 0,0                   | 0,0  | 55,9                 | 0,0  |
| 6     | Збаразький                              | 0,0                   | 0,0  | 0,0                  | 48,3 |
| 7     | Зборівський                             | 28,6                  | 14,5 | 0,0                  | 0,0  |
| 8     | Козівський                              | 0,0                   | 0,0  | 65,0                 | 0,0  |
| 9     | Кременецький                            | 8,0                   | 7,9  | 34,2                 | 71,0 |
| 10    | Лановецький                             | 20,8                  | 0,0  | 85,2                 | 0,0  |
| 11    | Монастириський                          | 0,0                   | 0,0  | 0,0                  | 0,0  |
| 12    | Підволочиський                          | 0,0                   | 30,1 | 58,1                 | 0,0  |
| 13    | Підгаєцький                             | 0,0                   | 0,0  | 116,0                | 0,0  |
| 14    | Теребовлянський                         | 9,6                   | 0,0  | 38,8                 | 0,0  |
| 15    | Тернопільський                          | 0,0                   | 0,0  | 83,1                 | 43,9 |
| 16    | Чортківський                            | 9,1                   | 18,8 | 0,0                  | 0,0  |
| 17    | Шумський                                | 0,0                   | 16,3 | 77,4                 | 0,0  |
|       | м. Тернопіль                            | 6,0                   | 2,9  | 26,7                 | 0,0  |
|       | Область                                 | 5,3                   | 4,8  | 33,8                 | 15,6 |

**Захворюваність на активний туберкульоз  
(сільські жителі, діти 0-17 років)  
за 2012 - 2013 рр.**

| № п/п | Найменування адміністративної території | На 100 тис. населення |      |                      |      |
|-------|---|-----------------------|------|----------------------|------|
|       |   | Діти 0-14 рр          |      | Підлітки 15 – 17 рр. |      |
|       |   | 2012                  | 2013 | 2012                 | 2013 |
| 1     | Бережанський                            | 0,0                   | 0,0  | 0,0                  | 0,0  |
| 2     | Борщівський                             | 12,7                  | 0,0  | 55,2                 | 61,5 |
| 3     | Бучацький                               | 0,0                   | 0,0  | 0,0                  | 0,0  |
| 4     | Гусятинський                            | 0,0                   | 0,0  | 0,0                  | 74,5 |
| 5     | Заліщицький                             | 0,0                   | 0,0  | 0,0                  | 0,0  |
| 6     | Збаразький                              | 0,0                   | 0,0  | 0,0                  | 64,4 |
| 7     | Зборівський                             | 18,5                  | 19,0 | 0,0                  | 0,0  |
| 8     | Козівський                              | 0,0                   | 0,0  | 86,3                 | 0,0  |
| 9     | Кременецький                            | 0,0                   | 0,0  | 0,0                  | 58,7 |
| 10    | Лановецький                             | 29,5                  | 0,0  | 113,1                | 0,0  |
| 11    | Монастириський                          | 0,0                   | 0,0  | 0,0                  | 0,0  |
| 12    | Підволочиський                          | 0,0                   | 42,1 | 77,6                 | 0,0  |
| 13    | Підгаєцький                             | 0,0                   | 0,0  | 134,6                | 0,0  |
| 14    | Теребовлянський                         | 13,4                  | 0,0  | 53,8                 | 0,0  |
| 15    | Тернопільський                          | 0,0                   | 0,0  | 49,2                 | 0,0  |
| 16    | Чортківський                            | 0,0                   | 33,7 | 0,0                  | 0,0  |
| 17    | Шумський                                | 0,0                   | 19,1 | 0,0                  | 0,0  |
|       | м. Тернопіль                            |                       |      |                      |      |
|       | Область                                 | 4,1                   | 6,6  | 29,1                 | 18,2 |

**Всього пологів  
за 2012 - 2013 рр.**

| <b>№ п/п</b> | <b>Найменування адміністративної території</b> | <b>2012</b>  | <b>2013</b>  |
|--------------|--|--------------|--------------|
| <b>1</b>     | <b>Бережанський</b>                            | <b>316</b>   | <b>323</b>   |
| <b>2</b>     | <b>Борщівський</b>                             | <b>632</b>   | <b>526</b>   |
| <b>3</b>     | <b>Бучацький</b>                               | <b>521</b>   | <b>536</b>   |
| <b>4</b>     | <b>Гусятинський</b>                            | <b>486</b>   | <b>446</b>   |
| <b>5</b>     | <b>Заліщицький</b>                             | <b>394</b>   | <b>376</b>   |
| <b>6</b>     | <b>Збаразький</b>                              | <b>681</b>   | <b>522</b>   |
| <b>7</b>     | <b>Зборівський</b>                             | <b>302</b>   | <b>298</b>   |
| <b>8</b>     | <b>Козівський</b>                              | <b>182</b>   | <b>194</b>   |
| <b>9</b>     | <b>Кременецький</b>                            | <b>669</b>   | <b>714</b>   |
| <b>10</b>    | <b>Лановецький</b>                             | <b>215</b>   | <b>187</b>   |
| <b>11</b>    | <b>Монастирський</b>                           | <b>211</b>   | <b>227</b>   |
| <b>12</b>    | <b>Підволочиський</b>                          | <b>327</b>   | <b>311</b>   |
| <b>13</b>    | <b>Підгаєцький</b>                             | <b>180</b>   | <b>178</b>   |
| <b>14</b>    | <b>Теребовлянський</b>                         | <b>280</b>   | <b>270</b>   |
| <b>15</b>    | <b>Тернопільський</b>                          | <b>-</b>     | <b>-</b>     |
| <b>16</b>    | <b>Чортківський</b>                            | <b>602</b>   | <b>600</b>   |
| <b>17</b>    | <b>Шумський</b>                                | <b>332</b>   | <b>318</b>   |
|              | <b>Перинатальний центр</b>                     | <b>2636</b>  | <b>2284</b>  |
|              | <b>Пологове відділення міської лікарні № 2</b> | <b>3117</b>  | <b>3358</b>  |
|              | <b>Область</b>                                 | <b>12083</b> | <b>11668</b> |

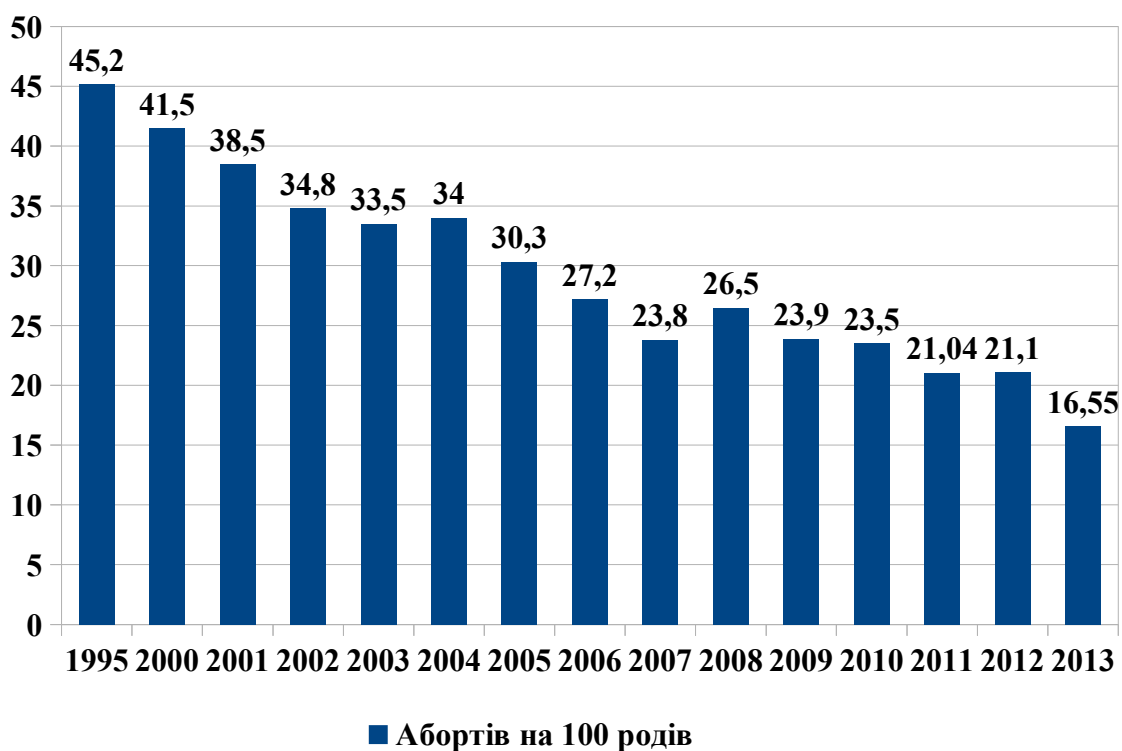
**Патологічні пологи  
за 2012 - 2013 рр.**

| № п/п | Найменування адміністративної території | Абс. числа |      | %    |        |
|-------|---|------------|------|------|--------|
|       |   | 2012       | 2013 | 2012 | 2013   |
| 1     | Бережанський                            | 70         | 87   | 22,2 | 26,9   |
| 2     | Борщівський                             | 99         | 97   | 15,7 | 18,4   |
| 3     | Бучацький                               | 131        | 120  | 25,1 | 22,4   |
| 4     | Гусятинський                            | 117        | 166  | 24,1 | 37,2   |
| 5     | Заліщицький                             | 86         | 89   | 21,8 | 23,7   |
| 6     | Збаразький                              | 109        | 88   | 16,0 | 13,0   |
| 7     | Зборівський                             | 60         | 53   | 19,9 | 17,8   |
| 8     | Козівський                              | 18         | 47   | 9,9  | 24,2   |
| 9     | Кременецький                            | 164        | 149  | 24,5 | 20,9   |
| 10    | Лановецький                             | 41         | 36   | 19,1 | 19,3   |
| 11    | Монастирський                           | 38         | 32   | 18,0 | 14,1   |
| 12    | Підволочиський                          | 52         | 46   | 15,9 | 14,8   |
| 13    | Підгаєцький                             | 34         | 33   | 18,9 | 18,5   |
| 14    | Теребовлянський                         | 81         | 78   | 28,9 | 28,9   |
| 15    | Тернопільський                          | -          | -    |      |        |
| 16    | Чортківський                            | 164        | 132  | 27,2 | 22,0   |
| 17    | Шумський                                | 72         | 57   | 21,7 | 17,9   |
|       | Перинатальний центр                     | 993        | 1301 | 37,7 | 57,0   |
|       | Пологове відділення міської лікарні № 2 | 678        | 814  | 21,8 | 24,200 |
|       | Область                                 | 3007       | 3405 | 24,9 | 29,2   |

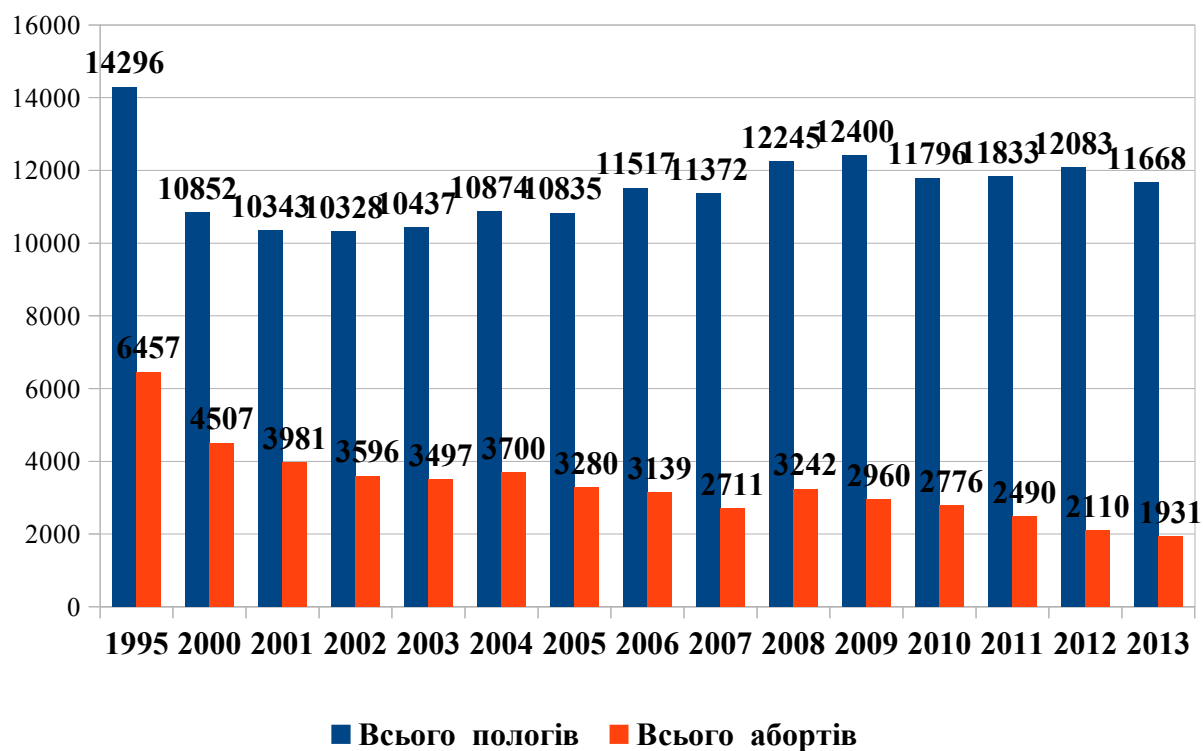
**Пологова травма  
за 2012 - 2013 рр.**

| № п/п | Найменування адміністративної території | Абс. числа |      | На 10 тис. населення |      |
|-------|---|------------|------|----------------------|------|
|       |   | 2012       | 2013 | 2012                 | 2013 |
| 1     | Бережанський                            | -          | 1    | -                    | 3,1  |
| 2     | Борщівський                             | 1          | 1    | 1,6                  | 1,9  |
| 3     | Бучацький                               | 3          | -    | 5,7                  | -    |
| 4     | Гусятинський                            | -          | -    | -                    | -    |
| 5     | Заліщицький                             | -          | -    | -                    | -    |
| 6     | Збаразький                              | 1          | -    | 1,5                  | -    |
| 7     | Зборівський                             | -          | -    | -                    | -    |
| 8     | Козівський                              | 1          | -    | 5,5                  | -    |
| 9     | Кременецький                            | 2          | 3    | 3,0                  | 4,2  |
| 10    | Лановецький                             | 1          | 1    | 4,6                  | 5,4  |
| 11    | Монастирський                           | 2          | -    | 9,5                  | -    |
| 12    | Підволочиський                          | -          | -    | -                    | -    |
| 13    | Підгаєцький                             | -          | -    | -                    | -    |
| 14    | Теребовлянський                         | 1          | 1    | 3,6                  | 3,7  |
| 15    | Тернопільський                          | -          | -    | -                    | -    |
| 16    | Чортківський                            | 3          | 3    | 5,0                  | 5,0  |
| 17    | Шумський                                | -          | -    | -                    | -    |
|       | Пологове відділення міської лікарні № 2 | 21         | 22   | 6,7                  | 6,5  |
|       | Перинатальний центр                     | 23         | 22   | 8,6                  | 9,5  |
|       | Область                                 | 59         | 54   | 4,9                  | 4,6  |

### Частота абортів на 100 родів



### Пологи і аборти в стаціонарі



**Кесарські розтини на 100 пологів  
за 2012 - 2013 рр.**

| № п/п | Найменування адміністративної території | 2012            |                         | 2013            |                         |
|-------|---|-----------------|-------------------------|-----------------|-------------------------|
|       |   | Абсолютне число | Показник на 100 пологів | Абсолютне число | Показник на 100 пологів |
| 1     | Бережанський                            | 44              | 13,92                   | 44              | 13,62                   |
| 2     | Борщівський                             | 83              | 13,13                   | 72              | 13,69                   |
| 3     | Бучацький                               | 79              | 15,16                   | 87              | 16,23                   |
| 4     | Гусятинський                            | 55              | 11,32                   | 58              | 13,00                   |
| 5     | Заліщицький                             | 26              | 6,60                    | 48              | 12,77                   |
| 6     | Збараський                              | 80              | 11,75                   | 50              | 9,58                    |
| 7     | Зборівський                             | 38              | 12,58                   | 33              | 11,07                   |
| 8     | Козівський                              | 10              | 5,49                    | 12              | 6,19                    |
| 9     | Кременецький                            | 50              | 7,47                    | 65              | 9,10                    |
| 10    | Лановецький                             | 20              | 9,30                    | 16              | 8,56                    |
| 11    | Монастирський                           | 29              | 13,74                   | 30              | 13,22                   |
| 12    | Підволочиський                          | 51              | 15,60                   | 33              | 10,61                   |
| 13    | Підгаєцький                             | 16              | 8,89                    | 14              | 7,87                    |
| 14    | Теребовлянський                         | 39              | 13,93                   | 34              | 12,59                   |
| 15    | Тернопільський                          | -               | -                       | -               | -                       |
| 16    | Чортківський                            | 68              | 11,30                   | 78              | 13,00                   |
| 17    | Шумський                                | 19              | 5,72                    | 33              | 10,38                   |
|       | Пологове відділення міської лікарні №2  | 538             | 17,26                   | 555             | 19,45                   |
|       | Перинатальний центр                     | 574             | 21,78                   | 653             | 24,30                   |
|       | Область                                 | 1819            | 15,05                   | 1915            | 16,41                   |



**Онкопрофогляди  
за 2005 - 2013 рр.**

| № п/п | Найменування адміністративної території | Обстеження жінок, % |      |      |      |      |
|-------|---|---------------------|------|------|------|------|
|       |   | 2005                | 2009 | 2011 | 2012 | 2013 |
| 1     | Бережанський                            | 65,02               | 64,8 | 77,1 | 75,0 | 76,0 |
| 2     | Борщівський                             | 72,0                | 69,6 | 75,6 | 78,7 | 82,2 |
| 3     | Бучацький                               | 75,02               | 77,6 | 88,8 | 85,6 | 79,0 |
| 4     | Гусятинський                            | 74,0                | 66,7 | 67,8 | 64,0 | 63,2 |
| 5     | Заліщицький                             | 75,0                | 79,3 | 75,8 | 78,2 | 79,7 |
| 6     | Збаразький                              | 61,0                | 65,8 | 76,7 | 67,7 | 77,5 |
| 7     | Зборівський                             | 70,0                | 69,7 | 77,1 | 74,9 | 75,0 |
| 8     | Козівський                              | 73,0                | 62,5 | 74,7 | 67,9 | 67,6 |
| 9     | Кременецький                            | 65,0                | 63,4 | 75,2 | 75,9 | 77,0 |
| 10    | Лановецький                             | 66,0                | 74,2 | 75,1 | 79,4 | 75,0 |
| 11    | Монастирський                           | 61,0                | 59,5 | 74,3 | 70,7 | 75,0 |
| 12    | Підволочиський                          | 47,0                | 69,5 | 69,9 | 64,9 | 70,0 |
| 13    | Підгаєцький                             | 71,0                | 72,9 | 80,9 | 82,6 | 77,2 |
| 14    | Теребовлянський                         | 81,0                | 80,9 | 84,0 | 84,3 | 83,4 |
| 15    | Тернопільський                          | 84,0                | 80,5 | 72,8 | 86,9 | 92,3 |
| 16    | Чортківський                            | 72,0                | 81,0 | 76,2 | 79,4 | 73,5 |
| 17    | Шумський                                | 61,0                | 76,3 | 75,9 | 83,5 | 73,8 |
|       | м. Тернопіль                            | 84,0                | 48,1 | 83,4 | 78,0 | 77,0 |
|       | Області                                 | 63,0                | 65,9 | 75,9 | 77,0 | 76,5 |

**Питома вага виявлення раку молочної залози  
Ш-IV стадії серед вперше виявлених  
за 2012 - 2013 рр.**

| № п/п | Найменування адміністративної території | %    |      |
|-------|---|------|------|
|       |   | 2012 | 2013 |
| 1     | Бережанський                            | -    | 9,1  |
| 2     | Борщівський                             | 14,3 | 17,6 |
| 3     | Бучацький                               | 20,0 | 14,3 |
| 4     | Гусятинський                            | 15,4 | 16,7 |
| 5     | Заліщицький                             | -    | 11,8 |
| 6     | Збаразький                              | 14,3 | 16,7 |
| 7     | Зборівський                             | -    | 20,0 |
| 8     | Козівський                              | 18,2 | 10,0 |
| 9     | Кременецький                            | 20,0 | -    |
| 10    | Лановецький                             | -    | 40,0 |
| 11    | Монастириський                          | -    | -    |
| 12    | Підволочиський                          | -    | 18,2 |
| 13    | Підгаєцький                             | 14,3 | 33,3 |
| 14    | Теребовлянський                         | 8,0  | 3,7  |
| 15    | Тернопільський                          | 23,1 | 31,3 |
| 16    | Чортківський                            | 18,2 | 10,0 |
| 17    | Шумський                                | -    | 11,1 |
|       | м. Тернопіль                            | 8,2  | 12,5 |
|       | Область                                 | 10,1 | 13,8 |

**Питома вага виявлення раку шийки матки  
Ш-IV стадії серед вперше виявлених  
за 2012 – 2013 рр.**

| № п/п | Найменування адміністративної території | %    |      |
|-------|---|------|------|
|       |   | 2012 | 2013 |
| 1     | Бережанський                            | 25,0 | 12,5 |
| 2     | Борщівський                             | -    | -    |
| 3     | Бучацький                               | -    | 11,1 |
| 4     | Гусятинський                            | 40,0 | 25,0 |
| 5     | Заліщицький                             | -    | 20,0 |
| 6     | Збаразький                              | -    | -    |
| 7     | Зборівський                             | -    | -    |
| 8     | Козівський                              | -    | -    |
| 9     | Кременецький                            | -    | -    |
| 10    | Лановецький                             | -    | -    |
| 11    | Монастириський                          | -    | 33,3 |
| 12    | Підволочиський                          | -    | 33,3 |
| 13    | Підгаєцький                             | -    | -    |
| 14    | Теребовлянський                         | 7,7  | 22,2 |
| 15    | Тернопільський                          | -    | -    |
| 16    | Чортківський                            | 14,3 | 16,7 |
| 17    | Шумський                                | -    | 33,3 |
|       | м. Тернопіль                            | 14,3 | 19,0 |
|       | Область                                 | 8,4  | 13,1 |

**Рівень первинної інвалідності дитячого населення  
(вік 0-17 років) за 2012 - 2013 рр.**

| № п/п | Найменування адміністративної території | Вперше оформлена інвалідність |      | Показник первинної інвалідності на 10 тис. нас. |      |
|-------|---|-------------------------------|------|---|------|
|       |   | 2012                          | 2013 | 2012  | 2013 |
| 1     | Бережанський                            | 16                            | 16   | 20,5  | 20,9 |
| 2     | Борщівський                             | 26                            | 32   | 20,6  | 25,8 |
| 3     | Буцацький                               | 26                            | 31   | 17,6  | 21,0 |
| 4     | Гусятинський                            | 27                            | 23   | 23,3  | 20,0 |
| 5     | Заліщицький                             | 12                            | 22   | 13,4  | 25,0 |
| 6     | Збаразький                              | 30                            | 32   | 26,9  | 29,2 |
| 7     | Зборівський                             | 19                            | 19   | 22,1  | 22,3 |
| 8     | Козівський                              | 17                            | 18   | 24,5  | 26,8 |
| 9     | Кременецький                            | 32                            | 37   | 20,8  | 24,0 |
| 10    | Лановецький                             | 8                             | 12   | 13,7  | 20,7 |
| 11    | Монастириський                          | 13                            | 10   | 23,9  | 19,0 |
| 12    | Підволочиський                          | 14                            | 23   | 17,0  | 28,1 |
| 13    | Підгаєцький                             | 11                            | 8    | 27,4  | 20,5 |
| 14    | Теребовлянський                         | 24                            | 20   | 18,7  | 15,7 |
| 15    | Тернопільський                          | 26                            | 24   | 22,0  | 20,3 |
| 16    | Чортківський                            | 32                            | 47   | 23,0  | 34,1 |
| 17    | Шумський                                | 18                            | 17   | 24,5  | 23,2 |
|       | м. Тернопіль                            | 100                           | 94   | 24,4  | 22,9 |
|       | Область                                 | 454                           | 486  | 21,79   | 23,5 |

## **Розділ V**

### **Фінансування охорони здоров'я**

**Фінансування закладів охорони здоров'я  
за 2013 рік**

| <b>№ п/п</b> | <b>Найменування адміністративної території</b> | <b>План на рік (тис.грн.)</b> | <b>Профінансовано (тис.грн.)</b> | <b>% фінансування</b> | <b>Недофінансовано (тис.грн.)</b> |
|--------------|--|-------------------------------|----------------------------------|-----------------------|-----------------------------------|
| 1            | Бережанський                                   | 24105,9                       | 23906,3                          | 99,2                  | 199,6                             |
| 2            | Борщівський                                    | 37601,2                       | 37141,7                          | 98,8                  | 459,5                             |
| 3            | Бучацький                                      | 34282,0                       | 33866,8                          | 98,8                  | 415,2                             |
| 4            | Гусятинський                                   | 33740,8                       | 33558,0                          | 99,5                  | 182,8                             |
| 5            | Заліщицький                                    | 31547,1                       | 31243,8                          | 99,0                  | 303,3                             |
| 6            | Збаразький                                     | 31638,0                       | 31357,5                          | 99,1                  | 280,5                             |
| 7            | Зборівський                                    | 24227,9                       | 24090,2                          | 99,4                  | 137,7                             |
| 8            | Козівський                                     | 21259,5                       | 21113,8                          | 99,3                  | 145,7                             |
| 9            | Кременецький                                   | 37939,5                       | 37761,6                          | 99,5                  | 177,9                             |
| 10           | Лановецький                                    | 18468,6                       | 18402,7                          | 99,6                  | 65,9                              |
| 11           | Монастирський                                  | 16440,2                       | 16340,3                          | 99,4                  | 99,9                              |
| 12           | Підволочиський                                 | 24359,4                       | 24220,3                          | 99,4                  | 139,1                             |
| 13           | Підгаєцький                                    | 11618,5                       | 11584,3                          | 99,7                  | 34,2                              |
| 14           | Теребовлянський                                | 34550,5                       | 34243,8                          | 99,1                  | 306,7                             |
| 15           | Тернопільський                                 | 32669,9                       | 32448,1                          | 99,3                  | 221,8                             |
| 16           | Чортківський                                   | 41500,1                       | 41058,7                          | 98,9                  | 441,4                             |
| 17           | Шумський                                       | 19891,0                       | 19841,6                          | 99,8                  | 49,4                              |
|              | <b>м. Тернопіль</b>                            | <b>119263,6</b>               | <b>118913,6</b>                  | <b>99,7</b>           | <b>350,0</b>                      |
|              | <b>Область</b>                                 | <b>1014251,6</b>              | <b>1005514,9</b>                 | <b>99,1</b>           | <b>8736,7</b>                     |

**Фінансування закладів охорони здоров'я  
за 2012 - 2013 рр.**

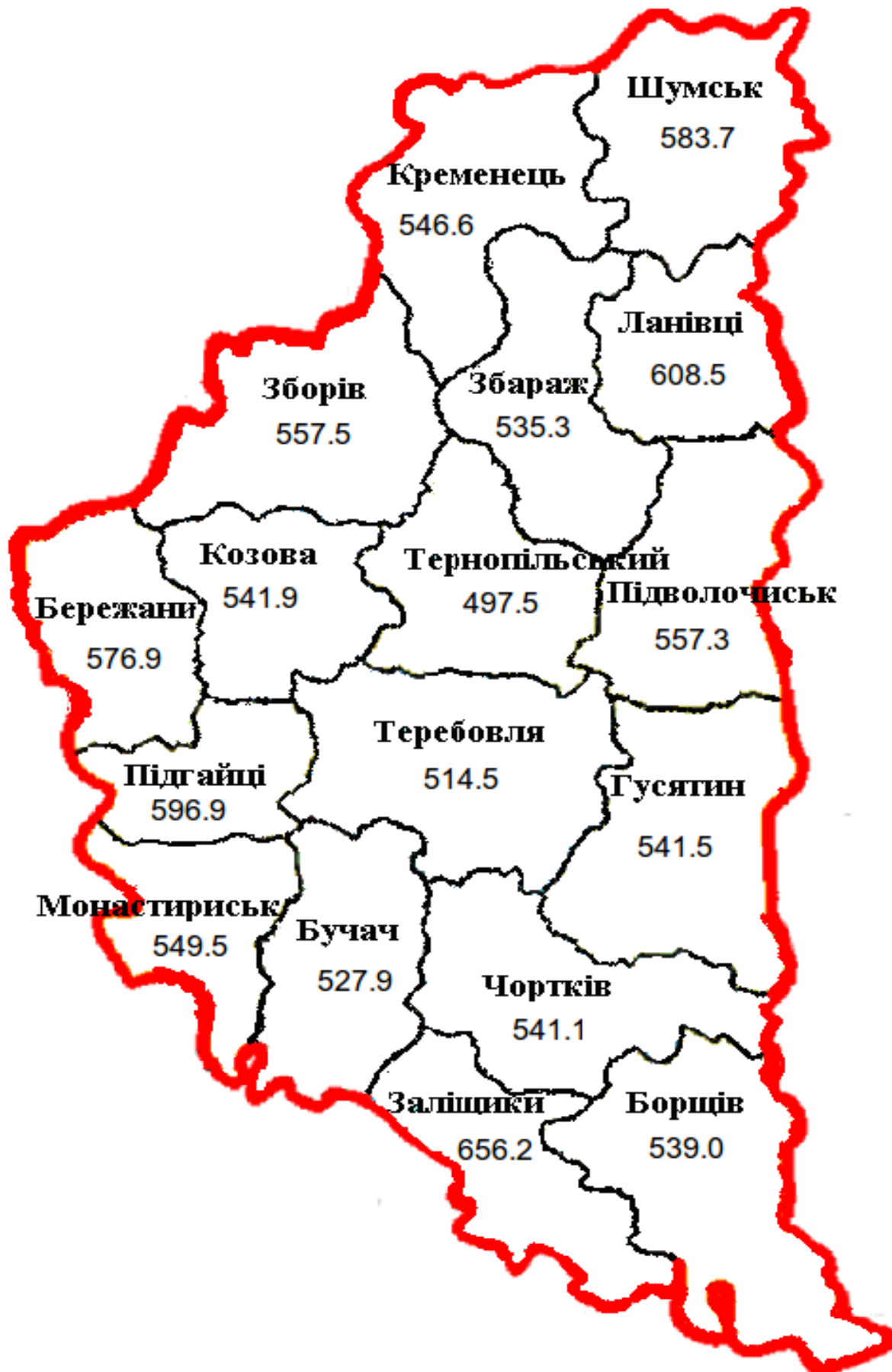
| № п/п | Найменування адміністративної території | % фінансування |      |
|-------|---|----------------|------|
|       |   | 2012           | 2013 |
| 1     | Бережанський                            | 99,6           | 99,2 |
| 2     | Борщівський                             | 99,4           | 98,8 |
| 3     | Бучацький                               | 98,2           | 98,8 |
| 4     | Гусятинський                            | 99,1           | 99,5 |
| 5     | Заліщицький                             | 99,7           | 99,0 |
| 6     | Збаразький                              | 99,5           | 99,1 |
| 7     | Зборівський                             | 99,8           | 99,4 |
| 8     | Козівський                              | 99,4           | 99,3 |
| 9     | Кременецький                            | 99,0           | 99,5 |
| 10    | Лановецький                             | 99,5           | 99,6 |
| 11    | Монастириський                          | 99,9           | 99,4 |
| 12    | Підволочиський                          | 99,9           | 99,4 |
| 13    | Підгаєцький                             | 99,7           | 99,7 |
| 14    | Теребовлянський                         | 99,3           | 99,1 |
| 15    | Тернопільський                          | 99,2           | 99,3 |
| 16    | Чортківський                            | 99,6           | 98,9 |
| 17    | Шумський                                | 99,6           | 99,8 |
|       | м.Тернопіль                             | 99,5           | 99,7 |
|       | Область                                 | 99,2           | 99,1 |

**Бюджетне фінансування на 1-го жителя  
за 2012 - 2013 рр.**

| № п/п | Найменування адміністративної території | Профінансовано на одного жителя (грн.) |       |
|-------|---|--|-------|
|       |   | 2012                                   | 2013  |
| 1     | Бережанський                            | 606,9                                  | 576,9 |
| 2     | Борщівський                             | 551,8                                  | 539,0 |
| 3     | Бучацький                               | 536,6                                  | 527,9 |
| 4     | Гусятинський                            | 560,7                                  | 541,5 |
| 5     | Заліщицький                             | 642,7                                  | 656,2 |
| 6     | Збаразький                              | 555,5                                  | 535,3 |
| 7     | Зборівський                             | 573,3                                  | 557,5 |
| 8     | Козівський                              | 572,9                                  | 541,9 |
| 9     | Кременецький                            | 554,7                                  | 546,6 |
| 10    | Лановецький                             | 632,7                                  | 608,5 |
| 11    | Монастириський                          | 588,7                                  | 549,5 |
| 12    | Підволочиський                          | 612,6                                  | 557,3 |
| 13    | Підгаєцький                             | 619,8                                  | 596,9 |
| 14    | Теребовлянський                         | 533,6                                  | 514,5 |
| 15    | Тернопільський                          | 551,0                                  | 497,5 |
| 16    | Чортківський                            | 569,3                                  | 541,1 |
| 17    | Шумський                                | 607,2                                  | 583,7 |
|       | м.Тернопіль                             | 609,3                                  | 551,5 |
|       | Область                                 | 879,3                                  | 936,2 |



Бюджетне фінансування на 1-го жителя за 2013 рік



м. Тернопіль - 551,5  
Область – 936,2

**Вартість ліжко-дня на медикаменти  
за 2012 - 2013 рр.  
(грн.)**

| № п/п | Найменування адміністративної території | Фактичні видатки (тис. грн) |         | На одне ліжко (грн) |       |
|-------|---|-----------------------------|---------|---------------------|-------|
|       |   | 2012                        | 2013    | 2012                | 2013  |
| 1     | Бережанський                            | 420,3                       | 357,7   | 5,67                | 5,12  |
| 2     | Борщівський                             | 383,6                       | 381,9   | 3,22                | 3,43  |
| 3     | Бучацький                               | 664,5                       | 789,6   | 5,70                | 6,95  |
| 4     | Гусятинський                            | 614,4                       | 503,4   | 7,17                | 5,84  |
| 5     | Заліщицький                             | 680,1                       | 619,3   | 7,57                | 6,74  |
| 6     | Збаразький                              | 473,2                       | 252,9   | 4,93                | 2,79  |
| 7     | Зборівський                             | 615,8                       | 555,8   | 7,58                | 6,81  |
| 8     | Козівський                              | 298,4                       | 260,8   | 4,01                | 3,66  |
| 9     | Кременецький                            | 450,1                       | 461,0   | 3,45                | 3,54  |
| 10    | Лановецький                             | 309,0                       | 303,0   | 5,82                | 5,82  |
| 11    | Монастириський                          | 164,9                       | 238,0   | 3,27                | 4,74  |
| 12    | Підволочиський                          | 450,4                       | 511,9   | 6,11                | 7,18  |
| 13    | Підгаєцький                             | 144,6                       | 162,0   | 3,53                | 3,88  |
| 14    | Теребовлянський                         | 805,8                       | 781,6   | 9,48                | 10,08 |
| 15    | Тернопільський                          | 491,1                       | 519,8   | 6,52                | 7,08  |
| 16    | Чортківський                            | 534,4                       | 680,9   | 3,98                | 5,51  |
| 17    | Шумський                                | 429,4                       | 528,0   | 6,14                | 6,72  |
|       | м. Тернопіль                            | 4933,2                      | 5427,9  | 14,48               | 16,27 |
|       | Область                                 | 33797,0                     | 34506,6 | 10,65               | 11,12 |

**Вартість ліжко-дня на харчування  
за 2012 - 2013 рр.  
(грн.)**

| № п/п | Найменування адміністративної території | Фактичні видатки (тис. грн.) |         | На одне ліжко (грн.) |      |
|-------|---|------------------------------|---------|----------------------|------|
|       |   | 2012                         | 2013    | 2012                 | 2013 |
| 1     | Бережанський                            | 138,5                        | 158,6   | 3,75                 | 4,67 |
| 2     | Борщівський                             | 345,9                        | 334,9   | 3,52                 | 4,44 |
| 3     | Бучацький                               | 435,9                        | 471,5   | 4,87                 | 5,37 |
| 4     | Гусятинський                            | 925,2                        | 714,8   | 10,60                | 8,30 |
| 5     | Заліщицький                             | 358,7                        | 373,6   | 5,29                 | 5,57 |
| 6     | Збаразький                              | 426,5                        | 400,4   | 5,49                 | 6,08 |
| 7     | Зборівський                             | 295,8                        | 281,2   | 5,04                 | 6,40 |
| 8     | Козівський                              | 174,1                        | 174,5   | 2,94                 | 3,32 |
| 9     | Кременецький                            | 439,0                        | 440,6   | 5,75                 | 6,05 |
| 10    | Лановецький                             | 190,0                        | 215,1   | 3,43                 | 3,95 |
| 11    | Монастириський                          | 155,5                        | 140,2   | 4,87                 | 4,45 |
| 12    | Підволочиський                          | 231,0                        | 297,8   | 4,08                 | 5,25 |
| 13    | Підгасцький                             | 100,0                        | 109,2   | 3,73                 | 4,38 |
| 14    | Теребовлянський                         | 702,4                        | 574,3   | 8,12                 | 7,11 |
| 15    | Тернопільський                          | 376,1                        | 409,0   | 8,37                 | 9,09 |
| 16    | Чортківський                            | 590,3                        | 808,6   | 4,17                 | 6,20 |
| 17    | Шумський                                | 347,0                        | 340,5   | 10,32                | 7,36 |
|       | м. Тернопіль                            | 1971,2                       | 2054,8  | 6,26                 | 6,81 |
|       | Область                                 | 20725,1                      | 20107,3 | 7,70                 | 7,77 |

**Надходження позабюджетних коштів  
за 2012 - 2013 рр.  
(грн.)**

| № п/п | Найменування адміністративної території | Всього (тис. грн.) |         | В розрахунку на одного жителя |       |
|-------|---|--------------------|---------|-------------------------------|-------|
|       |   | 2012               | 2013    | 2012                          | 2013  |
| 1     | Бережанський                            | 353,0              | 509,9   | 8,46                          | 12,30 |
| 2     | Борщівський                             | 1121,1             | 1006,2  | 16,19                         | 14,60 |
| 3     | Буцацький                               | 1045,4             | 1207,0  | 16,30                         | 18,81 |
| 4     | Гусятинський                            | 1666,0             | 1279,2  | 26,77                         | 20,64 |
| 5     | Заліщицький                             | 22346,5            | 1371,6  | 466,81                        | 28,81 |
| 6     | Збаразький                              | 787,5              | 1082,6  | 13,41                         | 18,48 |
| 7     | Зборівський                             | 612,0              | 1691,8  | 14,08                         | 39,15 |
| 8     | Козівський                              | 1214,2             | 693,5   | 30,91                         | 17,80 |
| 9     | Кременецький                            | 1051,7             | 1119,8  | 15,22                         | 16,21 |
| 10    | Лановецький                             | 581,4              | 695,5   | 19,13                         | 23,00 |
| 11    | Монастириський                          | 260,6              | 290,1   | 8,65                          | 9,76  |
| 12    | Підволочиський                          | 838,6              | 1045,4  | 19,24                         | 24,05 |
| 13    | Підгаєцький                             | 240,0              | 259,2   | 12,21                         | 13,36 |
| 14    | Теребовлянський                         | 820,2              | 804,0   | 12,28                         | 12,08 |
| 15    | Тернопільський                          | 1902,5             | 2311,5  | 29,39                         | 35,44 |
| 16    | Чортківський                            | 1657,9             | 1444,3  | 21,78                         | 19,03 |
| 17    | Шумський                                | 620,9              | 1152,4  | 18,20                         | 33,90 |
|       | м.Тернопіль                             | 8715,5             | 9409,2  | 40,38                         | 43,63 |
|       | Область                                 | 73311,4            | 76454,0 | 68,06                         | 71,18 |

**Надходження коштів  
на придбання пільгових медикаментів  
за 2012 - 2013 рр.**

| № п/п | Найменування адміністративної території | Кошти на одного пільговика (грн.) |      |
|-------|---|-----------------------------------|------|
|       |   | 2012                              | 2013 |
| 1     | Бережанський                            | 0,21                              | 0,28 |
| 2     | Борщівський                             | 0,41                              | 0,38 |
| 3     | Бучацький                               | 0,41                              | 0,67 |
| 4     | Гусятинський                            | 0,71                              | 0,45 |
| 5     | Заліщицький                             | 0,29                              | 0,41 |
| 6     | Збараський                              | 0,25                              | 0,31 |
| 7     | Зборівський                             | 0,43                              | 0,46 |
| 8     | Козівський                              | 0,15                              | 0,17 |
| 9     | Кременецький                            | 0,22                              | 0,48 |
| 10    | Лановецький                             | 0,61                              | 0,30 |
| 11    | Монастириський                          | 0,62                              | 0,63 |
| 12    | Підволочиський                          | 0,18                              | 0,35 |
| 13    | Підгаєцький                             | 0,25                              | 0,19 |
| 14    | Теребовлянський                         | 1,32                              | 1,72 |
| 15    | Тернопільський                          | 0,85                              | 1,26 |
| 16    | Чортківський                            | 0,74                              | 0,67 |
| 17    | Шумський                                | 0,69                              | 0,47 |
|       | м.Тернопіль                             | 2,34                              | 3,47 |
|       | Область                                 | 3,84                              | 4,37 |

**Надходження коштів  
на пільгове зубне протезування  
за 2012 - 2013 рр.**

| № п/п | Найменування адміністративної території | Фактично запротезовано (тис. грн.) |       |
|-------|---|------------------------------------|-------|
|       |   | 2012                               | 2013  |
| 1     | Бережанський                            | 6,0                                | 10,0  |
| 2     | Борщівський                             | 14,5                               | 18,3  |
| 3     | Бучацький                               | 12,4                               | 16,1  |
| 4     | Гусятинський                            | 28,5                               | 35,7  |
| 5     | Заліщицький                             | 13,0                               | 13,2  |
| 6     | Збаразький                              | 25,0                               | 10,0  |
| 7     | Зборівський                             | 11,9                               | 7,9   |
| 8     | Козівський                              | 15,0                               | 8,6   |
| 9     | Кременецький                            | 2,6                                | 10,0  |
| 10    | Лановецький                             | 10,0                               | -     |
| 11    | Монастирський                           | 5,3                                | 1,8   |
| 12    | Підволочиський                          | -                                  | -     |
| 13    | Підгаєцький                             | -                                  | -     |
| 14    | Теребовлянський                         | 30,0                               | 34,0  |
| 15    | Тернопільський                          | 75,0                               | 45,0  |
| 16    | Чортківський                            | 40,0                               | 30,1  |
| 17    | Шумський                                | -                                  | -     |
|       | м.Тернопіль                             | 430,3                              | 500,0 |
|       | Область                                 | 757,1                              | 744,9 |

**Для нотаток**